


Concepto	2019	2018
INGRESOS Y OTROS BENEFICIOS		
INGRESOS DE GESTIÓN		
Impuestos	\$2,972,574.58	\$6,864,983.12
Cuotas y Aportaciones de Seguridad Social	\$1,997,269.54	\$2,098,372.78
Contribuciones de Mejoras	\$0.00	\$0.00
Derechos	\$8,923.87	\$32,040.74
Productos	\$911,882.20	\$3,240,601.14
Aprovechamientos	\$53,998.97	\$717,577.24
Ingresos por Venta de Bienes y Prestación de Servicios	\$500.00	\$9,900.00
Ingresos por Venta de Bienes y Prestación de Servicios	\$0.00	\$0.00
PARTICIPACIONES, APORTACIONES, CONVENIOS, INCENTIVOS DERIVADOS DE LA COLABORACIÓN FISCAL, FONDOS DISTINTOS DE APORTACIONES, TRANSFERENCIAS, ASIGNACIONES, SUBSIDIOS Y SUBVENCIONES, PENSIONES Y JUBILACIONES	\$28,798,951.21	\$100,148,287.94
Participaciones, Aportaciones, Convenios, Incentivos Derivados de la Colaboración Fiscal y Fondos Distintos de Aportaciones	\$28,798,951.21	\$100,148,287.94
Transferencias, Asignaciones, Subsidios y Subvenciones, y Pensiones y Jubilaciones	\$0.00	\$4.00
OTROS INGRESOS Y BENEFICIOS	\$0.00	\$0.00
Ingresos Financieros	\$0.00	\$0.00
Incremento por Variación de Inventarios	\$0.00	\$0.00
Disminución del Exceso de Estimaciones por Pérdida o Deterioro u Obsolescencia	\$0.00	\$0.00
Disminución del Exceso de Provisiones	\$0.00	\$0.00
Otros Ingresos y Beneficios Varios	\$0.00	\$0.00
Total de Ingresos y Otros Beneficios	\$31,771,525.79	\$106,246,779.84
GASTOS Y OTRAS PÉRDIDAS		
GASTOS DE FUNCIONAMIENTO		
Servicios Personales	\$11,439,676.41	\$65,796,545.67
Materiales y Suministros	\$6,679,907.48	\$32,398,335.65
Servicios Generales	\$2,044,408.58	\$8,608,340.73
Transferencias, Asignaciones, Subsidios y Otras Ayudas	\$2,715,360.35	\$24,789,869.29
TRANSFERENCIAS, ASIGNACIONES, SUBSIDIOS Y OTRAS AYUDAS	\$739,292.43	\$1,653,388.50
Transferencias Internas y Asignaciones al Sector Público	\$0.00	\$0.00
Transferencias al Resto del Sector Público	\$0.00	\$0.00
Subsidios y Subvenciones	\$0.00	\$0.00
Ayudas Sociales	\$739,292.43	\$1,653,388.50
Pensiones y Jubilaciones	\$0.00	\$0.00
Transferencias a Fideicomisos, Mandatos y Contratos Análogos	\$0.00	\$0.00
Transferencias a la Seguridad Social	\$0.00	\$0.00
Donativos	\$0.00	\$0.00
Transferencias al Exterior	\$0.00	\$0.00
PARTICIPACIONES Y APORTACIONES	\$0.00	\$0.00
Participaciones	\$0.00	\$0.00
Aportaciones	\$0.00	\$0.00
Convenios	\$0.00	\$0.00
INTERESES, COMISIONES Y OTROS GASTOS DE LA DEUDA PÚBLICA	\$0.00	\$416,873.59
Intereses de la Deuda Pública	\$0.00	\$394,526.35
Comisiones de la Deuda Pública	\$0.00	\$0.00
Gastos de la Deuda Pública	\$0.00	\$22,347.24
Costo por Coberturas	\$0.00	\$0.00
Apoyos Financieros	\$0.00	\$0.00
OTROS GASTOS Y PÉRDIDAS EXTRAORDINARIAS	\$0.00	\$149,776.49
Estimaciones, Depreciaciones, Deterioros, Obsolescencia y Amortizaciones	\$0.00	\$0.00
Provisiones	\$0.00	\$0.00
Disminución de Inventarios	\$0.00	\$0.00
Aumento por Insuficiencia de Estimaciones por Pérdida o Deterioro u Obsolescencia	\$0.00	\$0.00
Aumento por Insuficiencia de Provisiones	\$0.00	\$0.00
Otros Gastos	\$0.00	\$0.00
INVERSIÓN PÚBLICA	\$0.00	\$45,413,674.21
Inversión Pública no Capitalizable	\$0.00	\$45,413,674.21
Total de Gastos y Otras Pérdidas	\$12,178,968.89	\$143,400,258.46
Resultados del Ejercicio (Ahorro/Desahorro)	\$19,592,556.90	\$16,987.40

Bajo protesta de decir verdad los Estados Financieros y sus Notas son razonablemente correctos y responsabilidad del emisor





C. Andres Valencia Rios
Presidente Municipal


PRESIDENCIA


C. Enrique Rodriguez Montiel
Regidor Primero




C. Guillermina Gomez Sanchez
Sindico

SINDICATURA


Lic. Jose Manuel Sarmiento Perez
Tesorero Municipal



TESORERIA