



Concepto	2019	31 de Diciembre de 2018	Concepto	2019	31 de Diciembre de 2018
<b>ACTIVO</b>			<b>PASIVO</b>		
<b>ACTIVO CIRCULANTE</b>			<b>PASIVO CIRCULANTE</b>		
Efectivo y Equivalentes	\$24,354,105.09	\$1,998,895.94	Cuentas por Pagar a Corto Plazo	\$20,811,280.06	\$26,494,553.83
Derechos a Recibir Efectivo o Equivalentes	\$14,909,317.08	\$9,753,521.77	Documentos por Pagar a Corto Plazo	\$0.00	\$0.00
Derechos a Recibir Bienes o Servicios	\$157,045.39	\$0.01	Porción a Corto Plazo de la Deuda Pública a Largo Plazo	\$0.00	\$0.00
Inventarios	\$0.00	\$0.00	Títulos y Valores a Corto Plazo	\$0.00	\$0.00
Almacenes	\$0.00	\$0.00	Pasivos Diferidos a Corto Plazo	\$0.00	\$0.00
Estimación por Pérdida o Deterioro de Activos Circulantes	\$0.00	\$0.00	Fondos y Bienes de Terceros en Garantía y/o Administración a Corto Plazo	\$0.00	\$0.00
Otros Activos Circulantes	\$0.00	\$0.00	Provisiones a Corto Plazo	\$0.00	\$0.00
<b>TOTAL DE ACTIVOS CIRCULANTES</b>	<b>\$39,420,467.56</b>	<b>\$11,752,417.72</b>	Otros Pasivos a Corto Plazo	\$10,196.14	\$10,196.14
<b>ACTIVO NO CIRCULANTE</b>			<b>TOTAL DE PASIVOS CIRCULANTES</b>	<b>\$20,821,476.20</b>	<b>\$26,504,749.97</b>
Inversiones Financieras a Largo Plazo	\$875,894.56	\$619,538.38	<b>PASIVO NO CIRCULANTE</b>		
Derechos a Recibir Efectivo o Equivalentes a Largo Plazo	\$25,632.64	\$18,522.10	Cuentas por Pagar a Largo Plazo	\$8,000,982.76	\$0.00
Bienes Inmuebles, Infraestructura y Construcciones en Proceso	\$72,114,810.20	\$58,010,471.36	Documentos por Pagar a Largo Plazo	\$0.00	\$0.00
Bienes Muebles	\$37,630,213.20	\$35,892,278.40	Deuda Pública a Largo Plazo	\$4,966,319.34	\$4,661,620.89
Activos Intangibles	\$11,936.05	\$11,936.05	Pasivos Diferidos a Largo Plazo	\$0.00	\$0.00
Depreciación, Deterioro y Amortización Acumulada de Bienes	-\$4,779,408.35	-\$4,779,408.35	Fondos y Bienes de Terceros en Garantía y/o Administración a Largo Plazo	\$0.00	\$0.00
Activos Diferidos	\$0.00	\$0.00	Provisiones a Largo Plazo	\$0.00	\$0.00
Estimación por Pérdida o Deterioro de Activos no Circulantes	\$0.00	\$0.00	<b>TOTAL DE PASIVOS NO CIRCULANTES</b>	<b>\$12,967,302.10</b>	<b>\$4,661,620.89</b>
Otros Activos no Circulantes	\$0.00	\$0.00	<b>TOTAL DEL PASIVO</b>	<b>\$33,788,778.30</b>	<b>\$31,166,370.86</b>
<b>TOTAL DE ACTIVOS NO CIRCULANTES</b>	<b>\$105,879,078.30</b>	<b>\$89,773,337.94</b>	<b>HACIENDA PÚBLICA/ PATRIMONIO</b>		
<b>TOTAL DEL ACTIVO</b>	<b>\$145,299,545.86</b>	<b>\$101,525,755.66</b>	<b>HACIENDA PÚBLICA/PATRIMONIO CONTRIBUIDO</b>		
			Aportaciones	\$0.00	\$0.00
			Donaciones de Capital	\$0.00	\$0.00
			Actualización de la Hacienda Pública/Patrimonio	\$0.00	\$0.00
			<b>HACIENDA PÚBLICA /PATRIMONIO GENERADO</b>		
			Resultados del Ejercicio (Ahorro/Desahorro)	\$41,444,887.10	-\$6,416,987.40
			Resultados de Ejercicios Anteriores	\$68,560,190.67	\$75,270,692.41
			Revalúos	\$0.00	\$0.00
			Reservas	\$0.00	\$0.00
			Rectificaciones de Resultados de Ejercicios Anteriores	\$1,505,679.79	\$1,505,679.79
			<b>EXCESO O INSUFICIENCIA EN LA ACTUALIZACIÓN DE LA HACIENDA PÚBLICA/PATRIMONIO</b>		
			Resultado por Posición Monetaria	\$0.00	\$0.00
			Resultado por Tenencia de Activos no Monetarios	\$0.00	\$0.00
			<b>TOTAL HACIENDA PÚBLICA/PATRIMONIO</b>	<b>\$111,510,767.56</b>	<b>\$70,359,384.80</b>
			<b>TOTAL DEL PASIVO Y HACIENDA PÚBLICA/PATRIMONIO</b>	<b>\$145,299,545.86</b>	<b>\$101,525,755.66</b>



Bajo protesta de decir verdad declaramos que los Estados Financieros y sus Notas son razonablemente correctos y responsabilidad del emisor



  
  
 C. Andres Valencia Rios  
 Presidente Municipal  
**PRESIDENCIA**

  
  
 C. Guillermina Gomez Sanchez  
 Sindico  
**SINDICATURA**

  
  
 C. Enrique Rodriguez Montiel  
 Regidor Primero  
**REGIDURIA PRIMERA**

  
  
 Lic. Jose Manuel Sarmiento Perez  
 Tesorero Municipal  
**TESORERIA**