



H. AYUNTAMIENTO CONSTITUCIONAL
SAN JUAN EVANGELISTA, VERACRUZ

CUENTA PUBLICA ANUAL
Ejercicio Fiscal 2019.

Abril de 2020.

Oficio de Remisión



DEPENDENCIA: H. AYTTO. CONSTL.
OFICIO No. 723
EXPEDIENTE: 04

C. RUBEN RIOS URIBE.
DIPUTADO PRESIDENTE DE LA MESA DIRECTIVA.
DEL H. CONGRESO DEL ESTADO.
XALAPA, ENRIQUEZ, VER.

ADJUNTO AL PRESENTE ME PERMITO REMITIR A USTED LA SIGUIENTE DOCUMENTACIÓN:

ACTA NÚMERO 208/2020, DE SESIÓN EXTRAORDINARIA DE CABILDO, DE FECHA 31 DE MARZO DEL 2020, EN DONDE EL CABILDO APRUEBA LA CUENTA PÚBLICA ANUAL, CORRESPONDIENTE AL EJERCICIO FISCAL 2019, PARA SU REMISIÓN AL H. CONGRESO DEL ESTADO DE VERACRUZ DE IGNACIO DE LA LLAVE, MISMA QUE FUE ELABORADA POR LA PRESENTE ADMINISTRACIÓN.

SIN OTRO PARTICULAR, LE REITERO LAS SEGURIDADES DE MI ATENTA Y DISTINGUIDA CONSIDERACIÓN.



PRESIDENCIA

ATENTAMENTE
SUFRAGIO EFECTIVO, NO REELECCIÓN
SAN JUAN EVANGELISTA VER, 31 DE MARZO DEL 2020.
EL PRESIDENTE MUNICIPAL CONSTITUCIONAL.


C. ANDRÉS VALENCIA RÍOS.

SAN JUAN EVANGELISTA
2018-2021
GOBIERNO MUNICIPAL

Sesión de Cabildos



CUENTA PÚBLICA EJERCICIO 2019.

PRESIDENCIA

ACTA DE SESIÓN EXTRAORDINARIA DE CABILDO No. 208/2020, DE FECHA 31 DE MARZO DEL 2020.

EN EL MUNICIPIO DE SAN JUAN EVANGELISTA, VERACRUZ DE IGNACIO DE LA LLAVE, SIENDO LAS CATORCE HORAS, DEL DÍA TREINTA Y UNO DE MARZO DEL DOS MIL VEINTE, CON FUNDAMENTO EN LO PREVISTO POR LOS ARTÍCULOS, 72 FRACCIÓN XII DE LA LEY ORGÁNICA DEL MUNICIPIO LIBRE DEL ESTADO DE VERACRUZ DE IGNACIO DE LA LLAVE; Y 270 FRACCIÓN X DEL CÓDIGO HACENDARIO MUNICIPAL PARA EL ESTADO DE VERACRUZ DE IGNACIO DE LA LLAVE, A LA CUAL FUERON PREVIAMENTE CONVOCADOS, EN TÉRMINOS DE LA FRACCIÓN I DEL ARTICULO 36 DE LA REFERIDA LEY ORGÁNICA DEL MUNICIPIO LIBRE DEL ESTADO DE VERACRUZ DE IGNACIO DE LA LLAVE, SE REUNIERON EN LA SALA DE CABILDO DEL PALACIO MUNICIPAL LOS EDILES CC. ANDRÉS VALENCIA RÍOS, PRESIDENTE MUNICIPAL, GUILLERMINA GÓMEZ SÁNCHEZ, SINDICA ÚNICA, ENRIQUE RODRÍGUEZ MONTIEL, REGIDOR PRIMERO, ARQ. ÁNGEL MANUEL ROSADO MORENO, REGIDOR SEGUNDO, SERGIO TADEO ZAMUDIO, REGIDOR TERCERO, LETICIA VIDAL PEÑA, REGIDOR CUARTO Y PROFRA. ALICIA MARGARITA HERNÁNDEZ AGÜEROS, REGIDOR QUINTO, CONTÁNDOSE CON LA PRESENCIA DEL C.LIC. JOSÉ MANUEL SARMIENTO PÉREZ, TESORERO MUNICIPAL, Y DE LA C. DARIA DEL ROSARIO SANTIAGO HERNÁNDEZ, SECRETARIA DEL H. AYUNTAMIENTO, CON LA FINALIDAD DE LLEVAR A CABO LA PRESENTE SESIÓN EXTRAORDINARIA DE CABILDO, MISMA QUE SE SUJETARÁ BAJO EL SIGUIENTE:



REGIDURIA TERCERA

ORDEN DEL DÍA.

PRIMERO.- LISTA DE ASISTENCIA Y EN SU CASO DECLARATORIA DEL QUÓRUM LEGAL.

SEGUNDO.- LECTURA Y APROBACIÓN DEL ORDEN DEL DÍA.

TERCERO.- LECTURA DEL ACTA DE LA SESIÓN ANTERIOR.

CUARTO.- PRESENTACIÓN EN SU CASO APROBACIÓN DE LA CUENTA PÚBLICA ANUAL CORRESPONDIENTE AL EJERCICIO FISCAL 2019, PARA SU REMISIÓN AL H. CONGRESO DEL ESTADO DE VERACRUZ DE IGNACIO DE LA LLAVE, MISMA QUE FUE ELABORADA POR LA PRESENTE ADMINISTRACIÓN.

QUINTO.- CLAUSURA DE LA SESIÓN.

PRIMERO.- LISTA DE ASISTENCIA Y EN SU CASO DECLARATORIA DEL QUÓRUM LEGAL, LA C. DARIA DEL ROSARIO SANTIAGO HERNÁNDEZ, SECRETARIA DEL H. AYUNTAMIENTO, PASO LISTA DE ASISTENCIA Y DA CUENTA AL C. ANDRÉS VALENCIA RÍOS, PRESIDENTE MUNICIPAL, QUE SE ENCUENTRAN PRESENTES 7 DE UN TOTAL DE 7 INTEGRANTES DEL CABILDO, POR LO QUE HAY QUÓRUM LEGAL PARA SESIONAR DE CONFORMIDAD AL ARTICULO 29 SEGUNDO PÁRRAFO DE LA



REGIDURIA CUARTA

Agüeros



REGIDURIA QUINTA



PRESIDENCIA



SINDICATURA



REGIDURIA PRIMERA



LEY ORGÁNICA DEL MUNICIPIO LIBRE, POR LO QUE LOS ACUERDOS QUE SE TOMEN SERÁN VALIDOS Y OBLIGAN A SU CUMPLIMIENTO.

SEGUNDO.-LECTURA Y APROBACIÓN DEL ORDEN DEL DÍA.- LA C. DARIA DEL ROSARIO SANTIAGO HERNÁNDEZ, EN SU CARÁCTER DE SECRETARIA DEL H. AYUNTAMIENTO, DIO LECTURA AL PROYECTO DEL ORDEN DEL DÍA EN LOS TÉRMINOS DE LA CONVOCATORIA SOMETIÉNDOLO A LA CONSIDERACIÓN DE ESTE CUERPO EDILICIO, **MISMO QUE FUE APROBADO POR MAYORÍA DE VOTOS**, EN TÉRMINOS DEL ARTICULO 28, SEGUNDO PÁRRAFO DE LA LEY ORGÁNICA DEL MUNICIPIO LIBRE.

TERCERO.- EN EL DESAHOGO DEL TERCER PUNTO DEL ORDEN DEL DÍA, SE SOLICITA A LOS EDILES SE OMITA LA LECTURA DEL ACTA DE LA SESIÓN ANTERIOR, MISMA QUE FUE FIRMADA POR EL CUERPO EDILICIO, APROBANDO ESTE PUNTO POR MAYORÍA DE VOTOS.

CUARTO.- PRESENTACIÓN PARA SU REVISIÓN Y EN SU CASO APROBACIÓN, DE LA CUENTA PÚBLICA ANUAL, CORRESPONDIENTE AL EJERCICIO FISCAL 2019, PARA SU REMISIÓN AL H. CONGRESO DEL ESTADO DE VERACRUZ DE IGNACIO DE LA LLAVE, MISMA QUE FUE ELABORADA POR LA PRESENTE ADMINISTRACIÓN.

SOBRE EL PARTICULAR EL C. ANDRÉS VALENCIA RÍOS, PRESIDENTE MUNICIPAL CONSTITUCIONAL, CONCEDE EL USO DE LA PALABRA AL C. LIC. JOSÉ MANUEL SARMIENTO PÉREZ, TESORERO MUNICIPAL, PARA QUE EXPONGA EN FORMA DETALLADA A LOS INTEGRANTES DEL CABILDO, LA CUENTA PÚBLICA ANUAL DEL EJERCICIO FISCAL 2019, DE CONFORMIDAD CON EL ARTICULO 45, FRACCIÓN V, DE LA LEY ORGANICA DEL MUNICIPIO LIBRE, MISMA QUE FUE PREPARADA POR EL TESORERO DE LA ADMINISTRACIÓN ACTUAL, EN TERMINOS DEL ARTICULO 72, FRACCIÓN XIII, DE LA LEY ORGANICA DEL MUNICIPIO LIBRE, 26 Y 27 DE LA LEY DE FISCALIZACIÓN SUPERIOR PARA SU REMISIÓN AL H. CONGRESO DEL ESTADO, COMO LO INDICA EL ARTICULO 34 FRACCIÓN VI, DEL MISMO ORDENAMIENTO, EN VIRTUD DE LO ANTERIOR SE SOMETE A CONSIDERACIÓN DE LOS INTEGRANTES DE ESTE HONORABLE CABILDO DE LA DOCUMENTACIÓN DE REFERENCIA.


HECHO LO ANTERIOR EL C. ANDRÉS VALENCIA RÍOS, PRESIDENTE MUNICIPAL CONSTITUCIONAL, PREGUNTA A LOS INTEGRANTES DEL CABILDO SI ES DE APROBARSE LA CUENTA PÚBLICA ANUAL DEL EJERCICIO 2019, PARA ESTAR EN CONDICIONES DE REMITIRLA AL CONGRESO DEL ESTADO DE VERACRUZ DE IGNACIO DE LA LLAVE, TAL COMO LO ESTABLECE EL ARTICULO 35 FRACCIÓN VI, 72 FRACCIÓN XIII DE LA LEY ORGANICA DEL MUNICIPIO LIBRE; 28 DE LA LEY DE FISCALIZACIÓN DEL ESTADO Y 378, 380 Y 381 DEL CODIGO HACENDARIO MUNICIPAL PARA EL ESTADO DE VERACRUZ DE IGNACIO DE LA LLAVE; POR LO QUE POR UNANIMIDAD DE VOTOS TOMAN EL SIGUIENTE:



REGIDURIA TERCERA



REGIDURIA CUARTA



REGIDURIA QUINTA



SECRETARIA

2



TESORERIA

ACUERDO:

SE APRUEBA POR UNANIMIDAD DE VOTOS, LA CUENTA PÚBLICA ANUAL, CORRESPONDIENTE AL EJERCICIO FISCAL 2019, ELABORADA POR LA ADMINISTRACIÓN ACTUAL, DEBIENDO REMITIR UNA COPIA AL H. CONGRESO DEL ESTADO DE VERACRUZ DE IGNACIO DE LA LLAVE. PUBLÍQUESE EL MISMO EN LA TABLA DE AVISOS.

LA C. DARIA DEL ROSARIO SANTIAGO HERNÁNDEZ, SECRETARIA DEL H. AYUNTAMIENTO INFORMA AL PRESIDENTE MUNICIPAL, QUE SE HAN AGOTADO LOS ASUNTOS ENLISTADOS EN EL ORDEN DEL DÍA.

QUINTO.- CLAUSURA DE LA SESIÓN.- NO HABIENDO OTRO ASUNTO QUE TRATAR SIENDO LAS DIECISÉIS HORAS, SE DA POR TERMINADA LA PRESENTE SESIÓN EXTRAORDINARIA DE CABILDO EL DÍA DE SU FECHA, FIRMANDO PARA CONSTANCIA LOS QUE EN ELLA INTERVINIERON, RATIFICÁNDOLA EN SU CONTENIDO Y FIRMA; DOY FE.-

EL PRESIDENTE MUNICIPAL CONSTITUCIONAL

C. ANDRÉS VALENCIA RÍOS.



SINDICATURA

SINDICA ÚNICA

C. GUILLERMIÑA GÓMEZ SÁNCHEZ.



REGIDOR PRIMERO

C. ENRIQUE RODRÍGUEZ MONTIEL



REGIDURIA TERCERA

REGIDOR SEGUNDO

C. ARQ. ÁNGEL MANUEL ROSADO MORENO.

REGIDOR TERCERO

C. SERGIO TADEO ZAMUDIO.

REGIDOR CUARTO

C. LETICIA VIDAL PEÑA

REGIDOR QUINTO

PROFRA. ALICIA MARGARITA HERNÁNDEZ AGÜEROS



SECRETARIA

LA SECRETARIA DEL H. AYUNTAMIENTO

C. DARIA DEL ROSARIO SANTIAGO HERNÁNDEZ.



TESORERIA

REGIDURIA QUINTA

C. LIC. JOSÉ MANUEL SARMIENTO PÉREZ.

Información Contable

- **INFORMACIÓN CONTABLE:**

- 1.-Estado de Actividades.
- 2.-Estado de Situación Financiera.
- 3.-Estado de Variación de la Hacienda Pública.
- 4.-Estado de Cambios en la Situación Financiera.
- 5.-Estado de Flujos de Efectivo.
- 6.-Informe de Pasivos Contingentes.
- 7.-Notas a los Estados Financieros.
- 8.-Estado Analítico del Activo.
- 9.-Estado Analítico de la Deuda y Otros Pasivos.

INGRESOS Y OTROS BENEFICIOS		GASTOS Y OTRAS PÉRDIDAS	
Ingresos de la Creación	8,292,868.79	\$6,864,983.12	64,028,563.20
Impuestos	3,073,194.47	\$2,096,372.78	37,236,129.30
Cuotas y Aportaciones de Seguridad Social	0.00	\$0.00	\$8,008,340.73
Contribuciones de Mejoras	8,923.87	\$32,040.74	15,352,274.70
Derechos	4,486,619.48	\$3,240,601.14	\$24,789,869.29
Productos de Tipo Corriente*	711,403.69	\$717,577.24	2,187,735.46
Aprovechamientos de Tipo Corriente	12,727.28	\$9,900.00	\$0.00
Ingresos por Venta de Bienes y Servicios	0.00	\$0.00	\$0.00
Ingresos no Comprendidos en las Fracciones de la Ley de Ingresos Causados en Ejercicios Fiscales Anteriores Pendientes de Liquidación o Pago	0.00	\$766,491.22	\$0.00
Total de Ingresos y Otros Beneficios	\$110,412,447.44	\$100,148,287.94	\$1,163,388.50
Participaciones, Aportaciones, Transferencias, Asignaciones, Subsidios y Otras Ayudas	106,620,059.44	\$100,148,283.94	\$0.00
Transferencias, Asignaciones, Subsidios y Otras ayudas	1,792,388.00	\$4.00	\$0.00
Otros Ingresos y Beneficios	\$0.00	\$0.00	\$0.00
Ingreso Financiero	\$0.00	\$0.00	\$0.00
Incremento por Valoración de Inventarios	\$0.00	\$0.00	\$0.00
Disminución del Exceso de Estimaciones por Perdida o Deterioro u Obsolescencia	\$0.00	\$0.00	\$0.00
Disminución del Exceso de Provisiones	\$0.00	\$0.00	\$0.00
Otros Ingresos y Beneficios Varios	\$0.00	\$0.00	\$0.00
Total de Ingresos y Otros Beneficios	\$110,705,316.23	\$107,013,271.06	\$416,873.59
Intereses, Comisiones y Otros Gastos de la Deuda Pública			\$394,526.35
Intereses de la Deuda Pública			\$0.00
Comisiones de la Deuda Pública			\$0.00
Gastos de la Deuda Pública			\$22,347.24
Costo por Coberturas			\$0.00
Apoyos Financieros			\$0.00
Otros Gastos y Perdidas Extraordinarias			\$148,776.49
Estimaciones, Depreciaciones, Deterioros, Obsolescencias y Amortizaciones			\$0.00
Provisiones			\$0.00
Disminución de Inventarios			\$0.00
Aumento por Insuficiencia de Estimaciones por Perdida o Deterioro u Obsolescencia			\$0.00
Aumento por Insuficiencia de Provisiones			\$0.00
Otros Gastos			\$149,776.49
Total de Gastos y Otras Pérdidas			\$97,586,442.30
Resultados del Ejercicio (Ahorro/Desahorro)			\$21,118,873.93
Inversión Pública			\$0.00
Inversión Pública no Capitalizable			\$0.00
Total de Gastos y Otras Pérdidas			\$30,703,162.42
Resultados del Ejercicio (Ahorro/Desahorro)			\$45,413,674.21
			\$45,413,674.21
			\$113,430,258.46
			\$-86,416,987.40

* No se incluyen Utilidades e Intereses.



PRESIDENCIA

C. ANDRES VALENCIA RIOS
PRESIDENTE MUNICIPAL

[Signature of C. Andres Valencia Rios]



SINDICATURA

C. GUILLERMINA GÓMEZ SANCHEZ
SINDICO

[Signature of C. Guillermina Gómez Sánchez]



LIC. JOSE MANUEL SARMIENTO PEREZ
TESORERO MUNICIPAL

[Signature of Lic. Jose Manuel Sarmiento Pérez]

TESORERIA

C. RODRIGUEZ MONTEL
REGIDOR DE HACIENDA Y PATRIMONIO MUNICIPAL

REGIDORIA PRIMERA

COMISION DE HACIENDA

H. Ayuntamiento del Municipio de San Juan Evangelista, Veracruz
ESTADO DE SITUACIÓN FINANCIERA
Del 1 de ENERO al 31 de DICIEMBRE de 2019

CONCEPTO		Año	2019	2018	CONCEPTO	Año	2019	2018
ACTIVO					PASIVO			
Activo Circulante					Activo Circulante			
Derechos y Equivalentes		\$361,340.52	\$1,998,895.94	Cuentas por Pagar a Corto Plazo		\$21,602,237.61	\$26,494,553.83	
Derechos a Recibir Efectivo o Equivalentes		\$11,448,329.00	\$9,753,521.77	Documentos por Pagar a Corto Plazo		\$0.00	\$0.00	
Derechos a Recibir Bienes o Servicios		0.01	0.01	Porción a Corto Plazo de la Deuda Pública a Largo Plazo		\$0.00	\$0.00	
Inventarios		0.00	0.00	Títulos y Valores a Corto Plazo		\$0.00	\$0.00	
Almacenes		0.00	0.00	Pasivos Diferidos a Corto Plazo		\$0.00	\$0.00	
Estimación por Pérdida o Deterioro de Activos Circulantes		0.00	0.00	Fondos y Bienes de Terceros en Garantía y/o Administración a Corto Plazo		\$0.00	\$0.00	
Otros Activos Circulantes		0.00	0.00	Provisiones a Corto Plazo		\$10,196.14	\$10,196.14	
Total de Activos Circulantes		\$11,809,669.52	\$11,752,417.72	Total de Pasivos Circulantes		\$21,612,433.75	\$26,504,749.97	
Activo No Circulante				Activo No Circulante				
Inversiones Financieras a Largo Plazo		\$754,671.96	\$619,538.38	Cuentas por Pagar a Largo Plazo		\$8,000,982.76	\$0.00	
Derechos a Recibir Efectivo o Equivalentes a Largo Plazo		\$1,400,384.15	\$18,822.10	Documentos por Pagar a Largo Plazo		\$0.00	\$0.00	
Bienes Inmuebles, Infraestructura y Construcciones en Proceso		\$79,391,239.57	\$69,010,471.36	Deuda Pública a Largo Plazo		\$4,899,718.74	\$4,661,620.89	
Bienes Muebles		\$37,648,712.19	\$35,892,278.40	Pasivos Diferidos a Largo Plazo		\$0.00	\$0.00	
Activos Intangibles		\$11,936.05	\$11,936.05	Fondos y Bienes de Terceros en Garantía y/o Administración a Largo Plazo		\$0.00	\$0.00	
Depreciación, Deterioro y Amortización Acumulada de Bienes		-\$4,779,408.35	-\$4,779,408.35	Provisiones a Largo Plazo		\$0.00	\$0.00	
Activos Diferidos		0.00	0.00	Total de Pasivos No Circulantes		\$12,900,701.50	\$4,661,620.89	
Estimación por Pérdida o Deterioro de Activos no Circulantes		0.00	0.00	Total del Pasivo		\$34,513,135.25	\$31,166,370.86	
Otros Activos no Circulantes		0.00	0.00	HACIENDA PÚBLICA / PATRIMONIO				
Total de Activos No Circulantes		\$114,427,535.57	\$69,773,337.94	Hacienda Pública/Patrimonio Contribuido		\$0.00	\$0.00	
Total del Activo		\$126,237,205.09	\$101,525,755.66	Aportaciones		\$0.00	\$0.00	
				Donaciones de Capital		\$0.00	\$0.00	
				Actualización de la Hacienda Pública / Patrimonio		\$0.00	\$0.00	
				Hacienda Pública/Patrimonio Generado				
				Resultados del Ejercicio (Ahorro / Desahorro)		\$21,118,873.93	\$6,416,987.40	
				Resultados de Ejercicios Anteriores		\$67,729,458.08	\$75,270,682.41	
				Revalúos		\$0.00	\$0.00	
				Reservas		\$0.00	\$0.00	
				Rectificaciones de Resultados de Ejercicios Anteriores		\$2,875,737.83	\$1,505,679.79	
				Exceso o Insuficiencia en la Actualización de la Hacienda Pública/Patrimonio		\$0.00	\$0.00	
				Resultado por Posición Monetaria		\$0.00	\$0.00	
				Resultado por Tenencia de Activos no Monetarios		\$0.00	\$0.00	
				Total Hacienda Pública/Patrimonio		\$91,724,069.84	\$70,359,384.80	
				Total del Pasivo y Hacienda Pública / Patrimonio		\$126,237,205.09	\$101,525,755.66	

Bajo protesta de decir verdad certifico que los Estados Financieros y sus Notas son verdaderamente correctos y responsabilidad del emisor

PRESIDENCIA

C. ANDRÉS VALENCIA RÍOS
PRESIDENTE MUNICIPAL

COMISIÓN DE HACIENDA

LIC. JOSÉ MANUEL SARRIENTO PÉREZ
TESORERO MUNICIPAL

C. GUILLERMINA GÓMEZ SANCHEZ
SINDICO

ENRIQUE RODRÍGUEZ MONTIEL
REGIDOR DE HACIENDA Y PATRIMONIO MUNICIPAL

SINDICATURA

REGIDURIA PRIMERA



TESORERIA

H. Ayuntamiento del Municipio de San Juan Evangelista, Veracruz
ESTADO DE VARIACIÓN EN LA HACIENDA PÚBLICA
del 01 de ENERO al 31 de DICIEMBRE de 2019

Concepto	Hacienda Pública/Patrimonio Contribuido	Hacienda Pública/Patrimonio Generado de Ejercicios Anteriores	Hacienda Pública/Patrimonio Generado del Ejercicio	Ajustes por Cambios de Valor	TOTAL
Rectificaciones de Resultados de Ejercicios Anteriores		\$1,505,679.79	\$1,370,058.04	\$0.00	\$2,875,737.83
Patrimonio Neto Inicial Ajustado del Ejercicio 2018	\$0.00			\$0.00	\$0.00
Aportaciones	\$0.00			\$0.00	\$0.00
Donaciones de Capital	\$0.00			\$0.00	\$0.00
Actualización de la Hacienda Pública/Patrimonio	\$0.00			\$0.00	\$0.00
Variaciones de la Hacienda Pública/Patrimonio Neto del Ejercicio 2018		\$76,776,372.20	-\$6,416,987.40	\$0.00	\$70,359,384.80
Resultados del Ejercicio (Ahorro/Desahorro)	\$0.00		-\$6,416,987.40	\$0.00	-\$6,416,987.40
Resultados de Ejercicios Anteriores	\$0.00	\$75,270,682.41		\$0.00	\$75,270,682.41
Revalúos	\$0.00	\$0.00		\$0.00	\$0.00
Reservas	\$0.00	\$0.00		\$0.00	\$0.00
Hacienda Pública/Patrimonio Neto Final del Ejercicio 2018	\$0.00	\$76,776,372.20	-\$6,416,987.40	\$0.00	\$70,359,384.80
Cambios en la Hacienda Pública/Patrimonio Neto del Ejercicio 2019			\$0.00		
Aportaciones	\$0.00		\$0.00	\$0.00	\$0.00
Donaciones de Capital	\$0.00		\$0.00	\$0.00	\$0.00
Actualización de la Hacienda Pública/Patrimonio	\$0.00		\$0.00	\$0.00	\$0.00
Variaciones de la Hacienda Pública/Patrimonio Neto del Ejercicio 2019		-\$7,541,234.33	\$28,905,919.37	\$0.00	\$21,364,685.04
Resultados del Ejercicio (Ahorro/Desahorro)	\$0.00		\$21,118,873.93	\$0.00	\$21,118,873.93
Resultados de Ejercicios Anteriores	\$0.00	-\$7,541,234.33	\$6,416,987.40	\$0.00	-\$1,124,246.93
Revalúos	\$0.00	\$0.00		\$0.00	\$0.00
Reservas	\$0.00	\$0.00		\$0.00	\$0.00
Hacienda Pública/Patrimonio Neto Final del Ejercicio 2019	\$0.00	\$69,235,137.87	\$22,488,931.97	\$0.00	\$91,724,069.84

El presente Estado de Variación de la Hacienda Pública y sus Notas son razonablemente correctos y responsabilidad del emisor.

[Firma]
C. ANDRÉS VALENCIA RÍOS
PRESIDENTE MUNICIPAL

[Firma]
UC. JOSE MANUEL SARMIENTO PEREZ
TESORERO MUNICIPAL

[Firma]
C. GUILLERMINA GÓMEZ SÁNCHEZ
SINDICO

[Firma]
C. ENRIQUE RODRÍGUEZ MONTIEL
REGIDOR DE HACIENDA Y PATRIMONIO MUNICIPAL



TESORERÍA

SINDICATURA

REGIDURÍA PRIMERA

H. Ayuntamiento del Municipio de San Juan Evangelista, Veracruz
 ESTADO DE CAMBIOS EN LA SITUACION FINANCIERA
 Del 01 de Enero al 31 de Diciembre de 2019



ACTIVO	Compras	Aplicación	Origen	Aprobación
ACTIVO	\$1,637,555.43	\$26,346,004.86	PASIVO	\$8,239,080.61
Activo Circulante	\$1,637,555.43	\$1,894,807.23	Activo Circulante	\$0.00
Efectivo y Equivalentes	\$0.00	\$0.00	Cuentas por Pagar a Corto Plazo	\$0.00
Derechos a Recibir Efectivo o Equivalentes	\$0.00	\$1,694,807.23	Documentos por Pagar a Corto Plazo	\$4,892,316.22
Derechos a Recibir Bienes o Servicios	\$0.00	\$0.01	Porción a Corto Plazo de la Deuda Pública a Largo Plazo	\$0.00
Inventarios	\$0.00	\$0.00	Títulos y Valores a Corto Plazo	\$0.00
Activos Intangibles	\$0.00	\$0.00	Pasivos Diferidos a Corto Plazo	\$0.00
Estimación por Pérdida o Deterioro de Activos Circulantes	\$0.00	\$0.00	Fondos y Bienes de Terceros en Garantía y/o Administración a Corto Plazo	\$0.00
Otros Activos Circulantes	\$0.00	\$0.00	Provisiones a Corto Plazo	\$0.00
Activo No Circulante	\$0.00	\$24,654,197.63	Activo No Circulante	\$0.00
Inversiones Financieras a Largo Plazo	\$0.00	\$135,133.58	Cuentas por Pagar a Largo Plazo	\$0.00
Derechos a Recibir Efectivo o Equivalentes a Largo Plazo	\$0.00	\$1,381,862.05	Documentos por Pagar a Largo Plazo	\$0.00
Bienes Inmuebles, Infraestructura y Construcciones en Proceso	\$0.00	\$21,380,788.21	Deuda Pública a Largo Plazo	\$0.00
Bienes Muebles	\$0.00	\$1,756,433.79	Pasivos Diferidos a Largo Plazo	\$238,097.85
Activos Intangibles	\$0.00	\$0.00	Fondos y Bienes de Terceros en Garantía y/o Administración a Largo Plazo	\$0.00
Depreciación, Deterioro y Amortización Acumulada de Bienes	\$0.00	\$0.00	Provisiones a Largo Plazo	\$0.00
Activos Diferidos	\$0.00	\$0.00	HACIENDA PUBLICA PATRIMONIO	\$26,905,919.37
Estimación por Pérdida o Deterioro de Activos no Circulantes	\$0.00	\$0.00	Hacienda Pública/ Patrimonio Contribuido	\$0.00
Otros Activos no Circulantes	\$0.00	\$0.00	Aportaciones	\$0.00
			Donaciones de Capital	\$0.00
			Actualización de la Hacienda Pública / Patrimonio	\$0.00
			Hacienda Pública/ Patrimonio Generado	\$28,905,919.37
			Resultados del Ejercicio (Ahorro / Desahorro)	\$0.00
			Resultados de Ejercicios Anteriores	\$7,541,234.33
			Reservas	\$0.00
			Reservados	\$0.00
			Rectificaciones de Resultados de Ejercicios Anteriores	\$1,370,058.04
			Exceso o Insuficiencia en la Actualización de la Hacienda Pública/ Patrimonio	\$0.00
			Resultado por Posición Monetaria	\$0.00
			Resultado por Tenencia de Activos no Monetarios	\$0.00



PRESIDENCIA

C. ANDRES VALENCIA RIOS
 PRESIDENTE MUNICIPAL



COMISION DE HACIENDA

C. GUILLERMINA GOMEZ SANCHEZ
 SINDICO



LIC. JOSE MANUEL SARMIENTO PEREZ
 TESORERO MUNICIPAL

TESORERIA

C. ENRIQUE RODRIGUEZ MONTIEL
 REGIDOR DE HACIENDA Y PATRIMONIO MUNICIPAL

SINDICATURA

REGIDURIA PRIMERA

H. Ayuntamiento del Municipio de San Juan Evangelista, Veracruz
ESTADO DE FLUJO DE EFECTIVO
del 01 de ENERO al 31 de DICIEMBRE de 2019

Concepto		2018	2019	Concepto	2018	2019
Flujos de Efectivo de las Actividades de Operación						
Origen				Origen		
Impuestos	\$118,705,316.23	\$107,013,271.06	\$1,082,100.82	Bienes Inmuebles, Infraestructura y Construcciones en Proceso	\$0.00	\$0.00
Cuotas y Aportaciones de Seguridad Social	\$3,073,194.47	\$2,098,372.78	\$0.00	Bienes Muebles	\$0.00	\$0.00
Contribuciones de mejoras	\$0.00	\$0.00	\$1,082,130.82	Otros Orígenes de Inversión	\$0.00	\$0.00
Percepciones	\$6,923.87	\$32,040.74	\$6,391,235.98			
Productos de Tipo Corriente	\$4,486,619.48	\$3,240,601.14	\$21,380,798.21			
Aprovisionamientos de Tipo Corriente	\$711,403.69	\$777,577.24	\$1,756,433.79			
Ingresos por Venta de Bienes y Servicios	\$12,727.28	\$9,900.00	\$2,290,230.32			
Ingresos no comprendidos en las Fracciones de la Ley de Ingresos Causados en Ejercicios	\$0.00	\$0.00	\$3,211,802.86			
Fiscalías Anteriores Pendientes de Liquidación o Pago	\$0.00	\$0.00	\$139,830.63			
Participaciones y Aportaciones	\$108,620,059.44	\$100,149,283.94				
Transferencias, Asignaciones y Subsidios y Otras Ayudas	\$1,792,388.00	\$4.00				
Otros Orígenes de Operación	\$0.00	\$766,497.22				
Aplicación				Flujos Netos de Efectivo por Actividades de Inversión		
Servicios Personales	\$97,566,442.30	\$113,430,258.46				
Materiales y Suministros	\$37,236,129.30	\$32,398,336.65				
Servicios Generales	\$11,438,149.20	\$8,608,940.73				
Transferencias Internas y Asignaciones al Sector Público	\$15,352,274.70	\$24,789,859.29				
Transferencias al resto del Sector Público	\$0.00	\$0.00				
Subsidios y Subvenciones	\$0.00	\$0.00				
Ayudas Sociales	\$0.00	\$0.00				
Pensiones y Jubilaciones	\$2,187,735.46	\$1,653,386.50				
Transferencias a Fideicomisos, Mandatos y Contratos Analógicos	\$0.00	\$0.00				
Transferencias a la Seguridad Social	\$0.00	\$0.00				
Donativos	\$0.00	\$0.00				
Transferencias al Exterior	\$0.00	\$0.00				
Participaciones	\$0.00	\$0.00				
Aportaciones	\$0.00	\$0.00				
Convenios	\$0.00	\$0.00				
Otras Aplicaciones de Operación	\$31,370,153.64	\$45,980,324.29				
Flujos Netos de Efectivo por Actividades de Operación	21,118,873.93	-8,416,987.40	\$975,026.42	Flujos Netos de Efectivo por Actividades de Financiamiento	\$5,392,575.50	\$12,701,120.88
				Incremento/Disminución Neta en el Efectivo y Equivalentes al Efectivo	-\$1,637,555.42	\$975,026.42
				Efectivo y Equivalentes al Efectivo al Inicio del Ejercicio	\$1,998,895.94	\$1,023,867.52
				Efectivo y Equivalentes al Efectivo al final del Ejercicio	\$391,340.52	\$1,998,895.94

Bajo protesta de que los datos reflejados en este documento son verdaderos, correctos y sus Notas son razonablemente correctos y responsabilidad del emisor



PRESIDENCIA

C. ANDRES VALENCIA RIOS
PRESIDENTE MUNICIPAL

C. GUILLERMINA GOMEZ SANCHEZ
SINDICO

COMISION DE HACIENDA



LIC. JOSE MANUEL SARMIENTO PEREZ
TESORERO MUNICIPAL

C. EMERQUE RODRIGUEZ MONTIEL
REGIDOR DE HACIENDA Y PATRIMONIO MUNICIPAL

TESORERIA

SINDICATURA

REGIDURIA PRIMERA



H. Ayuntamiento del Municipio de San Juan Evangelista, Veracruz
INFORMES SOBRE PASIVOS CONTINGENTES
Al 31 de Diciembre de 2019

Concepto	MONTO
<p>JUICIOS</p> <p style="text-align: center;">SIN MOVIMIENTO</p>	



PRESIDENCIA

C. ANDRÉS VALENCIA RÍOS
PRESIDENTE MUNICIPAL



SINDICATURA

C. GUILLERMINA GÓMEZ SÁNCHEZ
SINDICO



LIC. JOSÉ MANUEL SARMIENTO PÉREZ
TESORERO MUNICIPAL



COMISIÓN DE HACIENDA

TESORERÍA

C. ENRIQUE RODRÍGUEZ MONTIEL
REGIDOR DE HACIENDA Y PATRIMONIO MUNICIPAL

REGIDURÍA PRIMERA

h) Notas a los Estados Financieros

Con el propósito de dar cumplimiento a los artículos 46 y 49 de la Ley General de Contabilidad Gubernamental, los entes públicos deberán acompañar notas a los estados financieros cuyos rubros así lo requieran teniendo presente los postulados de revelación suficiente e importancia relativa con la finalidad, que la información sea de mayor utilidad para los usuarios

A continuación se presentan los tres tipos de notas que acompañan a los estados, a saber:

- Notas de desglose;
- Notas de memoria (cuentas de orden), y
- Notas de gestión administrativa.

h.1) Notas de Desglose

h.1.1) Información contable

1. Notas al Estado de Situación Financiera

ACTIVO

ACTIVO CIRCULANTE

1.- Efectivo y equivalentes al 31 de Diciembre de 2019

EFFECTIVO Y EQUIVALENTES	Diciembre
Caja	\$0.00
Efectivo Bancos- Tesorería	361,340.52
TOTAL	361,340.52

2.- Derechos a recibir Efectivo y Equivalentes y Bienes o Servicios a Recibir

El rubro derechos a recibir efectivo o equivalentes esta integrada por gastos a comprobar, responsabilidad de funcionarios y empleados, anticipos a cuenta de sueldos, traspasos entre fondos, subsidio al empleo por un importe de \$ 11,448,329.00 y que se encuentran pendientes de recuperacion al 31 de Diciembre de 2019.

Cuentas por Pagar a Corto Plazo (cabe hacer mencion que esta cuenta es utilizada como cuenta de orden para llevar un control de los traspasos entre cuentas, siendo su contra cuenta 2.1.9.9.01 con un saldo al 31 de Diciembre de 2019 de \$ 10,196.14

Otros derechos a recibir efectivo o equivalentes:

En la cuenta de otros derechos por recibir efectivo y otros equivalentes se encuentran registrado el subsidio al empleo pendiente de declarar por un importe \$ 329,566.61.

6.- Derechos a Recibir Bienes o Servicios :Integrado por Anticipos a Proveedores , Prestadores de Servicios , Contratistas, etc...

FONDO	IMPORTE
FISM	0.01
TOTAL	0.01

Inversiones Financieras a Largo Plazo

Fideicomisos, mandatos y contratos analogos

DESCRIPCION	IMPORTE TOTAL	90 A 180 DIAS
Fideicomisos, mandatos y contratos analogos	466,664.25	754,671.96
TOTAL	466,664.25	754,671.96

Otros Derechos a Recibir Efectivos o Equivalentes a Largo Plazo

DESCRIPCION	IMPORTE TOTAL	90 A 180 DIAS
Reserva Legal (bursatilizacion)	30,326.11	1,400,384.15
TOTAL	30,326.11	1,400,384.15

Bienes Muebles, Inmuebles e Intangibles

6.- De los bienes muebles e inmuebles cabe hacer mencion que estamos en proceso de deparacion.

El saldo que actualmente presenta el balance general es el siguiente:

Bienes Inmuebles,	9,813,736.68
Bienes Muebles	37,648,712.19
Bienes Intangibles	11,936.05

Pasivo

Las cuentas por pagar a corto plazo se integran de servicios personales por pagar, a proveedores, retenciones y contribuciones y otras cuentas por pagar por una cantidad de \$34,513,135.25.

Servicios Personales por Pagar a Corto Plazo

El Saldo Pendiente de Pagar al 31 de Diciembre de 2019 por el Concepto de Servicios Personales por Pagar a Corto Plazo Aciende a la Cantidad de \$2,338,408.13.

Poveedores por Pagar a corto Plazo

MATERIALES Y SUMINISTROS	IMPORTE	90 A 180 DIAS
Materiales y Suministros	0.00	31,528.80
TOTAL	-	31,528.80

SERVICIOS GENERALES	IMPORTE	90 A 180 DIAS
Servicios Generales	3,178,098.78	3,302,098.83
TOTAL	3,178,098.78	3,302,098.83

Bienes Muebles e Inmuebles e Intangibles

SERVICIOS GENERALES	IMPORTE	90 A 180 DIAS
Bienes muebles e Intangibles	0.00	0.00
TOTAL	-	-

Contratistas por de Obras Publicas

OBRA PUBLICA CON BIENES DE	NUMERO DE OBRA	IMPORTE
		-
TOTAL	-	-

Ayudas Sociales

AYUDAS SOCIALES	IMPORTE	90 A 180 DIAS
Transferencias, Asignaciones, subsidio	0	0
TOTAL	-	-

Retenciones y contribuciones por Pagar a Corto Plazo

CONCEPTO	IMPORTE	VENCIDO MAS DE 90
RETENCIONES DE ISR SOBRE SUELDOS Y SALARIOS	7,891,817.25	8,188,550.41
ISR ASIMILADOS A SALARIOS	152,353.82	152,353.82
IPE	4,604,048.87	4,664,951.59
3%ISERTP	632,033.28	632,033.28
RETENCIONES 10% Honorarios	47,977.33	50,052.80
IVA 10% Honorarios	22,607.61	22,607.61
ZOFEMAT	168,651.59	168,651.59
OTRAS RETENCIONES (5 AL MILLAR)	68,643.84	65,616.67
OTRAS RETENCIONES Y CONTRIBUCIO	827,681.20	827,681.20
PRESTAMOS DE FINANCIERAS A TRAB	336,280.64	511,987.98
TOTAL	14,752,095.43	15,284,486.95

2. Notas al Estado de Actividades

Ingresos de Gestión.

Ingresos correspondientes al mes de Diciembre 2019

CONCEPTO	RECAUDADO
Impuestos	\$3,073,194.47
Cuotas y Aportaciones de Seguridad	\$0.00
Contribuciones de Mejoras	\$8,923.87
Derechos	\$4,486,619.48
Productos de Tipo Corriente	\$711,403.69
Aprovechamientos de Tipo Corriente	\$12,727.28
Ingresos por Venta de Bienes y Servicios	\$0.00

Ingresos no Comprendidos en las		\$0.00
Participaciones y Aportaciones		\$110,412,447.44
Transferencia, Asignaciones, Subsidios y		\$0.00
Otros Ingresos y Beneficios		\$0.00
Ingresos Financieros		\$0.00
Incremento por Variación de Inventarios		\$0.00
Disminución del Exceso de Estimaciones		\$0.00
Disminución del Exceso de Provisiones		\$0.00
Otros Ingresos y Beneficios Varios		
Total de Ingresos y Otros Beneficios		\$118,705,316.23

Gastos y Otras Pérdidas:

Gastos de Funcionamiento

Servicios Personales		37,238,129.30
Materiales y Suministros		11,438,149.20
Servicios Generales		15,352,274.70
Ayudas Sociales		2,187,735.46

Representan los apoyos otorgados a diversas personas

4. Notas al Estado de Flujos de Efectivo

Efectivo y equivalentes

Efectivo y equivalentes		Noviembre
Caja general		\$0.00
Efectivo bancos -Tesorería		\$361,340.52
Saldo		\$361,340.52

h.2) Notas de Memoria (Cuentas de Orden)

Cabe hacer mención que las cuentas de orden se utilizan para registrar movimientos de valores que no afecten o modifiquen el balance del ente contable, sin embargo, su incorporación en libros es necesaria con fines de recordatorio contable, de control y en general sobre los aspectos administrativos, o bien para consignar sus derechos o responsabilidades contingentes que puedan, o no, presentarse en el futuro.

Cuentas de Orden Contables y Presupuestarias:

1. Contables:

En nuestro municipio las cuentas de orden que manejamos son para llevar el registro contable y control de los trasposos realizados entre fondo y diferentes cuentas bancarias siguientes:

2. Presupuestarias:

De acuerdo al plan de cuentas que forma parte del manual de contabilidad emitido por el Conejo Nacional de Armonización Contable (CONAC) las cuentas de orden presupuestales representan el importe de las operaciones presupuestales que afectan la Ley de Ingresos y el Presupuesto de Egresos

Cabe hacer mención que los presupuestos registrados son los modificados y publicados en la gaceta oficial Num. Ext. 514 Tomo II del 26 de Diciembre de 2018 para las Aportaciones de el Fondo de Aportaciones para el Fortalecimiento de los Municipios y de las Demarcaciones Territoriales del Distrito Federal y Fondo de Aportaciones para la Infraestructura Social Municipal y las Demarcaciones Territoriales del Distrito Federal ; para la Ley de Ingresos del 2018 .

h.3) Notas de Gestión Administrativa

1. Introducción

El objetivo que se persigue en la redacción del presente documento es la revelación del contexto y de los aspectos económicos-financieros más relevantes que influyen en las decisiones del periodo, y que deberán ser considerados en la elaboración de los estados financieros para la comprensión de los mismos y sus particularidades

en resumen los estados financieros constituyen la base financiera para la evaluación y desempeño, la rendición de cuentas , la transparencia fiscal y la fiscalización de la cuenta pública.

De esta manera, se se informa y explica la respuesta del gobierno a las condiciones relacionadas con la información financiera de cada periodo de gestión: además, de exponer aquellas políticas que podrían afectar la toma de decisiones en periodos posteriores ..

Régimen jurídico.

El artículo 115 de la Constitución Política de los Estados Unidos Mexicanos, dispone que los estados adoptaran, para su régimen interior, la forma de gobierno republicano, representativo y popular, teniendo como base de su división territorial y de su organización política y administrativa, el municipio libre.


El artículo 68, 69, 70 y 71 de la constitución política del estado libre del estado de Veracruz de Ignacio de la Llave, establece que los municipios tienen personalidad jurídica propia y constituyen un nivel de gobierno, este precepto se reglamenta con la ley orgánica del municipio libre del estado de Veracruz de Ignacio de la Llave.

Consideraciones Fiscales del Ente . En el término de lo dispuesto por el artículo 102 de la ley del impuesto sobre la renta, en el título III "Del régimen de las personas morales con fines no lucrativos ", indica que los municipios solo tendrán las obligaciones de retener y enterar el impuesto y exigir la documentación que reúna los requisitos fiscales, cuando hagan pagos a terceros y estén obligados a ello en términos de ley como son;

- a).- Retenedor por salarios
- b).- Retenedor por asimilados a salarios
- c).- Retenedor por servicios a profesionistas
- d).- Retenedor por arrendamientos

5. Bases de Preparación de los Estados Financieros


En concordancia con la normatividad señalada en el manual de contabilidad gubernamental emitida por el Consejo Nacional de Armonización Contable (CONAC) y las disposiciones legales aplicables, el objetivo general de los estados financieros presentados en este documento, suministra información acerca de la situación financiera , resultados de la gestión, los flujos de efectivo acontecidos , el ejercicio de la ley de ingresos y del presupuesto de egresos.


C. ANDRÉS VALENCIA RÍOS
PRESIDENTE MUNICIPAL




PRESIDENCIA

COMISION DE HACIENDA


LIC. JOSE MANUEL SARMIENTO PÉREZ
TESORERO MUNICIPAL



TESORERIA


C. GUILLERMINA GÓMEZ SÁNCHEZ
SINDICA UNICO



SINDICATURA


C. ENRIQUE RODRÍGUEZ MONTIEL
REGIDOR PRIMERO



REGIDURIA PRIMERA

H. Ayuntamiento del Municipio de San Juan Evangelista, Veracruz
ESTADO ANALITICO DEL ACTIVO
Del 01 de ENERO al 31 de DICIEMBRE de 2019

Concepto	Saldo Inicial 1	Cargos del Período 2	Abonos del Período 3	Saldo Final 4 = (1+2-3)	Variación del Período (4-1)
ACTIVO					
Activo Circulante	\$11,752,417.72	\$294,087,648.80	\$294,030,397.00	\$11,809,669.52	\$57,251.80
Efectivo y Equivalentes	\$1,998,895.94	\$147,879,485.52	\$149,517,040.94	\$361,340.52	-\$1,637,555.42
Derechos a Recibir Efectivo o Equivalentes	\$9,753,521.77	\$135,066,568.21	\$137,371,760.98	\$11,448,329.00	\$1,694,807.23
Derechos a Recibir Bienes o Servicios	\$0.00	\$7,141,595.07	\$7,141,595.08	\$0.00	-\$0.01
Inventarios	\$0.00	\$0.00	\$0.00	\$0.00	\$0.00
Almacenes	\$0.00	\$4.00	\$0.00	\$0.00	\$0.00
Estimación por Pérdida o Deterioro de Activos Circulantes	\$0.00	\$0.00	\$0.00	\$0.00	\$0.00
Otros Activos Circulantes	\$0.00	\$0.00	\$0.00	\$0.00	\$0.00
Activo No Circulante	\$89,773,337.94	\$68,086,612.58	\$33,432,414.95	\$114,427,535.57	\$24,654,197.63
Inversiones Financieras a Largo Plazo	\$619,538.38	\$2,347,377.90	\$2,212,244.32	\$754,671.96	\$135,133.58
Derechos a Recibir Efectivo o Equivalentes a Largo Plazo	\$18,522.10	\$1,381,862.05	\$0.00	\$1,400,384.15	\$1,381,862.05
Bienes Inmuebles, Infraestructura y Construcciones en Proceso	\$68,010,471.36	\$52,600,938.84	\$31,220,170.63	\$79,391,239.57	\$21,380,768.21
Bienes Muebles	\$35,892,278.40	\$1,756,433.79	\$0.00	\$37,648,712.19	\$1,756,433.79
Activos Intangibles	\$11,936.05	\$0.00	\$0.00	\$11,936.05	\$0.00
Depreciación, Deterioro y Amortización Acumulada de Bienes	-\$4,779,408.35	\$0.00	\$0.00	-\$4,779,408.35	\$0.00
Activos Diferidos	\$0.00	\$0.00	\$0.00	\$0.00	\$0.00
Estimación por Pérdida o Deterioro de Activos no Circulantes	\$0.00	\$0.00	\$0.00	\$0.00	\$0.00
Otros Activos no Circulantes	\$0.00	\$0.00	\$0.00	\$0.00	\$0.00
TOTAL DEL ACTIVO	\$101,525,755.66	\$352,174,261.38	\$327,462,811.95	\$126,237,205.09	\$24,711,449.43

El presente Estado Analítico del Activo es una copia fotostática de decir verdad declaramos que los Estados Financieros y sus Notas son razonablemente correctos y responsabilidad del emisor



PRESIDENCIA

C. ANDRES VALENCIA RIOS
PRESIDENTE MUNICIPAL



LIC. JOSE MANUEL SARMIENTO PEREZ
TESORERO MUNICIPAL



COMISIÓN DE HACIENDA



C. GUILLERMINA GOMEZ SANCHEZ
SINDICO



TESORERIA

C. ENRIQUE RODRIGUEZ MONTIEL
REGIDOR DE HACIENDA Y PATRIMONIO MUNICIPAL


SINDICATURA


REGIDURIA PRIMERA


Denominación de las Deudas	Moneda de Contratación	Institución o País Acreedor	Saldo Inicial del Periodo	Saldo Final del Periodo
DEUDA PÚBLICA				
Corto Plazo				
Deuda Interna				
Instituciones de Crédito				
Títulos y Valores				
Arrendamientos Financieros				
Deuda Externa				
Organismos Financieros Internacionales				
Deuda Bilateral				
Títulos y Valores				
Arrendamientos Financieros				
Subtotal a Corto Plazo				
Largo Plazo				
Deuda Interna				
Instituciones de Crédito				
Títulos y Valores				
Arrendamientos Financieros				
Deuda Externa				
Organismos Financieros Internacionales				
Deuda Bilateral				
Títulos y Valores				
Arrendamientos Financieros				
Subtotal a Largo Plazo				
Otros Pasivos				
Total Deudas y Otros Pasivos				
Subtotal a Largo Plazo			\$29,613,416.51	
			\$34,513,135.95	


 LIC. JOSE MANUEL SARMIENTO PEREZ
 TESORERO MUNICIPAL


 C. ANDRES VALENCIA RIOS
 PRESIDENTE MUNICIPAL



 C. GUILLERMINA GOMEZ SANCHEZ
 SINDICO


 C. ENRIQUE RODRIGUEZ MONTEL
 REGIDOR DE HACIENDA Y PATRIMONIO MUNICIPAL


TESORERIA


REGIDURIA PRIMERA


SINDICATURA


PRESIDENCIA

COMISIÓN DE HACIENDA

DEUDA PÚBLICA	N° Y FECHA DE LA GOE DE APROB. H. CONGRESO	N° Y FECHA DE REG. EN SHCP	TIPO DE DEUDA	CLASIFICACIÓN DE DEUDA	FECHA DE CONTRATACIÓN	MONTO ORIGINAL DE LA DEUDA	PLAZO	SALDO FINAL DEL EJERCICIO ANTERIOR	AJUSTES AL VALOR DE LA DEUDA +/-	CAPITAL PAGADO EN EL PRESENTE EJERCICIO	INTERESES PAGADOS EN EL PRESENTE EJERCICIO	SALDO AL 31 DE DICIEMBRE
Instituciones de crédito												
Títulos y Valores F/998		08/12/2008				\$4,219,806.00	29	\$4,816,032.30	\$83,886.44	\$169,015.03	\$399,881.23	\$4,899,718.74
Arrendamientos Financieros												
Otros pasivos						\$0.00		\$26,504,749.97	\$0.00	\$3,108,666.54	\$0.00	\$29,613,416.51
Total Deuda y Otros Pasivos						\$4,219,806.00		\$31,320,782.27	\$83,886.44	\$3,108,666.54	\$399,881.23	\$34,513,135.25

NOTA: Dentro del Estado de Situación Financiera, se refleja la deuda a corto plazo a pagar en el ejercicio 2018.

Clave del Tipo de Deuda
1.- Ordinaria
2.- Extraordinaria o Contingente

Clave de Clasificación de Deuda
1.- Corto Plazo
2.- Largo Plazo



C. ANDRÉS VALENCIA RÍOS
PRESIDENTE MUNICIPAL

PRESIDENCIA



C. GUILLERMINA GÓMEZ SANCHEZ
SINDICO

SINDICATURA



C. JOSÉ MANUEL SARRIENTO PÉREZ
TESORERO MUNICIPAL

TESORERÍA



C. ENRIQUE RODRÍGUEZ MONTEIL
REGIDOR DE HACIENDA Y PATRIMONIO MUNICIPAL

REGIDURÍA PRIMERA

COMISIÓN DE HACIENDA

**INFORMACION FINANCIERA EMITIDA DE
LA LEY DE DISCIPLINA FINANCIERA**

- **INFORMACION FINANCIERA EMITIDA DE LA LEY DE DISCIPLINA FINANCIERA:**

- 1.-Estado de Situación Financiera Detallado.-LDF
- 2.-Informe Analítico de la Deuda Publica y Otros Pasivos.-LDF
- 3.-Informe Analítico del Ejercicio del Presupuesto de Egresos.-Clasificación Económica.-LDF
- 4.-Balance Presupuestario.-LDF
- 5.-Estado Analítico de Ingresos Detallado.-LDF
- 6.-Estado Analítico del Ejercicio del Presupuesto Egresos Detallado.-Clasificación por Objeto del Gasto.-LDF
- 7.-Estado Analítico del Ejercicio del Presupuesto Egresos Detallado.-Clasificación Administrativa.-LDF
- 8.-Estado Analítico del Ejercicio del Presupuesto Egresos Detallado.-Clasificación Funcional.-LDF
- 9.-Estado Analítico del Ejercicio del Presupuesto Egresos Detallado.-Clasificación de Servicios Personales por Categoría.-LDF
- 10.-Guia de Cumplimiento de la Ley de Disciplina Financiera de las Entidades Federativas y los Municipios.

FORMATO 1 ESTADO DE SITUACIÓN FINANCIERA DETALLADO - LDF
H. Ayuntamiento del Municipio de San Juan Evangelista, Veracruz
Estado de Situación Financiera Detallado - LDF
Al 31 de diciembre de 2018 y al 31 de diciembre de 2019
(PESOS)

Concepto (c)	2019	31 de diciembre de 2018	Concepto (c)	2019	31 de diciembre de 2018
ACTIVO			PASIVO		
Activo Circulante			Activo Circulante		
a. Efectivo y Equivalentes (a=e1+a2+a3+a4+a5+a6+a7)	\$361,340.52	\$1,998,895.94	a. Cuentas por Pagar a Corto Plazo (a1+a2+a3+a4+a5+a6+a7+a8+a9)	\$21,602,237.61	\$26,494,553.83
a1) Efectivo	\$0.00	\$0.00	a1) Servicios Personales por Pagar a Corto Plazo	\$2,338,408.13	\$257,969.14
a2) Bancos/Tesorería	\$361,340.52	\$1,998,895.94	a2) Proveedores por Pagar a Corto Plazo	\$2,398,627.63	\$11,643,867.67
a3) Bancos/Depositos y Otros	\$0.00	\$0.00	a3) Contrataciones por Obras Públicas por Pagar a Corto Plazo	\$255,073.00	\$0.00
a4) Inversiones Temporales (Hasta 3 meses)	\$0.00	\$0.00	a4) Participaciones y Aportaciones por Pagar a Corto Plazo	\$0.00	\$0.00
a5) Fondos con Alocación Específica	\$0.00	\$0.00	a5) Transferencias Otorgadas por Pagar a Corto Plazo	\$47,212.00	\$0.00
a6) Depósitos de Fondos de Terceros en Garantía y/o Administración	\$0.00	\$0.00	a6) Intereses, Comisiones y Otros Gastos de la Deuda Pública por Pagar a Corto Plazo	\$0.00	\$0.00
a7) Otros Efectivos y Equivalentes	\$0.00	\$0.00	a7) Retenciones y Contribuciones por Pagar a Corto Plazo	\$15,401,064.13	\$14,440,624.30
b. Derechos a Recibir Efectivo o Equivalentes (b=b1+b2+b3+b4+b5+b6+b7)	\$11,446,329.00	\$9,753,521.77	a8) Devoluciones de la Ley de Ingresos por Pagar a Corto Plazo	\$0.00	\$0.00
b1) Inversiones Financieras de Corto Plazo	\$0.00	\$0.00	a9) Otras Cuentas por Pagar a Corto Plazo	\$161,852.72	\$152,092.72
b2) Cuentas por Cobrar a Corto Plazo	\$10,007,856.21	\$9,490,850.00	b. Documentos Comerciales por Pagar a Corto Plazo	\$0.00	\$0.00
b3) Deudores Diversos por Cobrar a Corto Plazo	\$1,110,904.18	\$0.01	b1) Documentos Comerciales por Pagar a Corto Plazo	\$0.00	\$0.00
b4) Ingresos por Recuperar a Corto Plazo	\$0.00	\$0.00	b2) Documentos con Contrataciones por Obras Públicas por Pagar a Corto Plazo	\$0.00	\$0.00
b5) Deudores por Anticipos de la Tesorería a Corto Plazo	\$0.00	\$0.00	b3) Otros Documentos por Pagar a Corto Plazo	\$0.00	\$0.00
b6) Préstamos Otorgados a Corto Plazo	\$0.00	\$0.00	c. Porción a Corto Plazo de la Deuda Pública a Largo Plazo (c=c1+c2)	\$0.00	\$0.00
b7) Otros Derechos a Recibir Efectivo o Equivalentes a Corto Plazo	\$329,566.61	\$262,671.76	c1) Porción a Corto Plazo de la Deuda Pública	\$0.00	\$0.00
c. Derechos a Recibir Bienes o Servicios (c=c1+c2+c3+c4+c5)	\$0.00	\$0.01	c2) Porción a Corto Plazo de Arrendamiento Financiero	\$0.00	\$0.00
c1) Anticipo a Proveedores por Adquisición de Bienes y Prestación de Servicios a Corto Plazo	\$0.00	\$0.00	d. Títulos y Valores a Corto Plazo	\$0.00	\$0.00
c2) Anticipo a Proveedores por Adquisición de Bienes Inmuebles y Muebles a Corto Plazo	\$0.00	\$0.00	e. Pasivos Diferidos a Corto Plazo (e=e1+e2+e3)	\$0.00	\$0.00
c3) Anticipo a Proveedores por Adquisición de Bienes Intangibles a Corto Plazo	\$0.00	\$0.00	e1) Ingresos Cobrados por Adelantado a Corto Plazo	\$0.00	\$0.00
c4) Anticipo a Contratistas por Obras Públicas a Corto Plazo	\$0.00	\$0.01	e2) Intereses Cobrados por Adelantado a Corto Plazo	\$0.00	\$0.00
c5) Otros Derechos a Recibir Bienes o Servicios a Corto Plazo	\$0.00	\$0.00	e3) Otros Pasivos Diferidos a Corto Plazo	\$0.00	\$0.00
d. Inventarios (d=d1+d2+d3+d4+d5)	\$0.00	\$0.00	f. Fondos y Bienes de Terceros en Garantía y/o Administración a Corto Plazo (f=f1+f2+f3+f4+f5+f6)	\$0.00	\$0.00
d1) Inventario de Mercancías para Venta	\$0.00	\$0.00	f1) Fondos en Garantía a Corto Plazo	\$0.00	\$0.00
d2) Inventario de Mercancías Terminadas	\$0.00	\$0.00	f2) Fondos en Administración a Corto Plazo	\$0.00	\$0.00
d3) Inventario de Mercancías en Proceso de Elaboración	\$0.00	\$0.00	f3) Fondos Contingentes a Corto Plazo	\$0.00	\$0.00
d4) Inventario de Materias Primas, Materiales y Suministros para Producción	\$0.00	\$0.00	f4) Fondos de Fideicomisos, Mandatos y Contratos Análogos a Corto Plazo	\$0.00	\$0.00
d5) Bienes en Tránsito	\$0.00	\$0.00	f5) Otros Fondos de Terceros en Garantía y/o Administración a Corto Plazo	\$0.00	\$0.00
e. Atascos	\$0.00	\$0.00	f6) Valores y Bienes en Garantía a Corto Plazo	\$0.00	\$0.00
f. Estimación por Pérdida o Deterioro de Activos Circulantes (f=f1+f2)	\$0.00	\$0.00	g. Provisiones a Corto Plazo (g=g1+g2+g3)	\$0.00	\$0.00
f1) Estimaciones para Cuentas Incobrables por Derechos a Recibir Efectivo o Equivalentes	\$0.00	\$0.00	g1) Provisión para Demandas y Juicios a Corto Plazo	\$0.00	\$0.00
f2) Estimación por Deterioro de Inventarios	\$0.00	\$0.00	g2) Provisión para Contingencias a Corto Plazo	\$0.00	\$0.00
g. Otros Activos Circulantes (g=g1+g2+g3+g4)	\$0.00	\$0.00	g3) Otras Provisiones a Corto Plazo	\$0.00	\$0.00
g1) Valores en Garantía	\$0.00	\$0.00	h. Otros Pasivos a Corto Plazo (h=h1+h2+h3)	\$10,196.14	\$10,196.14
g2) Bienes en Garantía (excluye depósitos de fondos)	\$0.00	\$0.00	h1) Ingresos por Clasificar	\$0.00	\$0.00
g3) Bienes Derivados de Embargos, Decomisos, Aseguamientos y Dación en Pago	\$0.00	\$0.00	h2) Recaudación por Participar	\$0.00	\$0.00
g4) Adquisición con Fondos de Terceros	\$0.00	\$0.00	h3) Otros Pasivos Circulantes	\$10,196.14	\$10,196.14
IA. Total de Activos Circulantes (IA = a + b + c + d + e + f + g)	\$11,809,669.52	\$11,752,417.72	IA. Total de Pasivos Circulantes (IA = a + b + c + d + e + f + g + h)	\$21,612,433.75	\$26,504,749.97

Concepto (c)	2019	31 de diciembre de 2018	Concepto (c)	2019	31 de diciembre de 2018
Activo No Circulante			Pasivo No Circulante		
a. Inversiones Financieras a Largo Plazo	\$754,671.96	\$619,538.38	a. Cuentas por Pagar a Largo Plazo	\$9,000,982.76	\$0.00
b. Derechos a Recibir Efectivo o Equivalentes a Largo Plazo	\$1,400,384.15	\$18,522.10	b. Documentos por Pagar a Largo Plazo	\$0.00	\$0.00
c. Bienes Inmuebles, Infraestructura y Construcciones en Proceso	\$79,391,239.57	\$59,010,471.36	c. Deuda Pública a Largo Plazo	\$4,895,718.74	\$4,661,620.89
d. Bienes Muebles	\$37,648,712.19	\$35,892,278.40	d. Pasivos Diferidos a Largo Plazo	\$0.00	\$0.00
e. Activos Intangibles	\$11,936.05	\$11,936.05	e. Fondos y Bienes de Terceros en Garantía y/o en Administración a Largo Plazo	\$0.00	\$0.00
f. Depreciación, Deterioro y Amortización Acumulada de Bienes	-\$4,779,408.35	-\$4,779,408.35	f. Provisiones a Largo Plazo	\$0.00	\$0.00
g. Activos Diferidos	\$0.00	\$0.00	IB. Total de Pasivos No Circulantes (IB = a + b + c + d + e + f)	\$12,900,701.50	\$4,661,620.89
h. Estimación por Périda o Deterioro de Activos no Circulantes	\$0.00	\$0.00	II. Total del Pasivo (II = IA + IB)	\$34,513,135.25	\$31,166,370.86
i. Otros Activos no Circulantes	\$0.00	\$0.00	HACIENDA PÚBLICA/PATRIMONIO		
IB. Total de Activos No Circulantes (IB = a + b + c + d + e + f + g + h + i)	\$114,427,635.57	\$89,773,337.94	IIA. Hacienda Pública/Patrimonio Contribuido (IIA = a + b + c)	\$0.00	\$0.00
I. Total del Activo (I = IA + IB)	\$126,237,205.09	\$101,525,755.66	a. Aportaciones	\$0.00	\$0.00
			b. Donaciones de Capital	\$0.00	\$0.00
			c. Actualización de la Hacienda Pública/Patrimonio	\$0.00	\$0.00
			IIIB. Hacienda Pública/Patrimonio Generado (IIIB = a + b + c + d + e)	\$91,724,069.84	\$70,359,384.80
			a. Resultados del Ejercicio (Ahorro/ Desahorro)	\$21,118,873.93	-\$6,416,987.40
			b. Resultados de Ejercicios Anteriores	\$67,729,458.08	\$75,270,692.41
			c. Revaluos	\$0.00	\$0.00
			d. Reservas	\$0.00	\$0.00
			e. Rectificaciones de Resultados de Ejercicios Anteriores	\$2,875,737.83	\$1,505,679.79
			IIIC. Exceso o Insuficiencia en la Actualización de la Hacienda Pública/Patrimonio (IIIC=a+b)	\$0.00	\$0.00
			a. Resultado por Posición Monetaria	\$0.00	\$0.00
			b. Resultado por Tenencia de Activos no Monetarios	\$0.00	\$0.00
			II. Total Hacienda Pública/Patrimonio (II = IIA + IIIB + IIIC)	\$91,724,069.84	\$70,359,384.80
			IV. Total del Pasivo y Hacienda Pública/Patrimonio (IV = II + III)	\$126,237,205.09	\$101,525,755.66

Bajo protesta de decir verdad declaramos que la información es razonablemente correcta y responsabilidad del emisor

C. ANDRÉS VALENCIA RÍOS
PRESIDENTE MUNICIPAL

LIC. JOSÉ MANUEL SANTIAGO PÉREZ
TESORERO MUNICIPAL

COMISIÓN DE HACIENDA

C. GUILLERMINA GÓMEZ SÁNCHEZ
SINDICO

C. ENRIQUE RODRÍGUEZ MONTIEL
REGIDOR DE HACIENDA Y PATRIMONIO MUNICIPAL



PRESIDENCIA

TESORERÍA



SINDICATURA

REGIDURÍA PRIMERA

FORMATO 2 INFORME ANALÍTICO DE LA DEUDA PÚBLICA Y OTROS PASIVOS - LDF

H. Ayuntamiento del Municipio de San Juan Evangelista, Veracruz

Informe Analítico de la Deuda Pública y Otros Pasivos - LDF

Del 1 de enero al 31 de diciembre de 2019 (b)

(PESOS)



Denominación de la Deuda Pública y Otros Pasivos (c)	Saldo	Disposiciones del Periodo (e)	Amortizaciones del Periodo (f)	Revaluaciones, Reclasificaciones y Otros Ajustes (g)	Saldo Final del Periodo (h)	Pago de Intereses del Periodo (i)	Pago de Comisiones y demás costos asociados durante el Periodo (j)
	al 31 de diciembre de 2018				h=d+e-f+g		
1. Deuda Pública (1=A+B)	\$4,816,032.30	\$0.00	\$169,015.03	\$407,112.88	\$238,097.85	\$399,881.23	\$20,603.22
A. Corto Plazo (A=a1+a2+a3)	\$0.00	\$0.00	\$0.00	\$0.00	\$0.00	\$0.00	\$0.00
a1) Instituciones de Crédito	\$0.00	\$0.00	\$0.00	\$0.00	\$0.00	\$0.00	\$0.00
a2) Títulos y Valores	\$0.00	\$0.00	\$0.00	\$0.00	\$0.00	\$0.00	\$0.00
a3) Arrendamientos Financieros	\$0.00	\$0.00	\$0.00	\$0.00	\$0.00	\$0.00	\$0.00
B. Largo Plazo (B=b1+b2+b3)	\$4,816,032.30	\$0.00	\$169,015.03	\$407,112.88	\$238,097.85	\$399,881.23	\$20,603.22
b1) Instituciones de Crédito	\$0.00	\$0.00	\$0.00	\$0.00	\$0.00	\$0.00	\$0.00
b2) Títulos y Valores	\$4,816,032.30	\$0.00	\$169,015.03	\$407,112.88	\$238,097.85	\$399,881.23	\$20,603.22
b3) Arrendamientos Financieros	\$0.00	\$0.00	\$0.00	\$0.00	\$0.00	\$0.00	\$0.00
2. Otros Pasivos	\$26,504,749.97		\$3,108,666.54		\$29,613,416.51		
3. Total de la Deuda Pública y Otros Pasivos (3=1+2)	\$31,320,782.27	\$0.00	\$3,192,352.98	\$407,112.88	\$34,513,135.25	\$399,881.23	\$20,603.22
4. Deuda Contingente 1 (informativo)	\$0.00	\$0.00	\$0.00	\$0.00	\$0.00	\$0.00	\$0.00
A. Deuda Contingente 1	\$0.00	\$0.00	\$0.00	\$0.00	\$0.00	\$0.00	\$0.00
B. Deuda Contingente 2	\$0.00	\$0.00	\$0.00	\$0.00	\$0.00	\$0.00	\$0.00
C. Deuda Contingente XX	\$0.00	\$0.00	\$0.00	\$0.00	\$0.00	\$0.00	\$0.00
5. Valor de Instrumentos Bono Cupón Cero 2 (informativo)	\$0.00	\$0.00	\$0.00	\$0.00	\$0.00	\$0.00	\$0.00
A. Instrumento Bono Cupón Cero 1	\$0.00	\$0.00	\$0.00	\$0.00	\$0.00	\$0.00	\$0.00
B. Instrumento Bono Cupón Cero 2	\$0.00	\$0.00	\$0.00	\$0.00	\$0.00	\$0.00	\$0.00
C. Instrumento Bono Cupón Cero XX	\$0.00	\$0.00	\$0.00	\$0.00	\$0.00	\$0.00	\$0.00

1 Se refiere a cualquier Financiamiento sin fuente o garantía de pago definida, que sea asumida de manera solidaria o subsidiaria por las Entidades Federativas con sus Municipios, organismos descentralizados y empresas de participación estatal mayoritaria y fideicomisos, locales o municipales, y por los Municipios con sus respectivos organismos descentralizados y empresas de participación municipal mayoritaria.

2 Se refiere al valor del Bono Cupón Cero que respalda el pago de los créditos asociados al mismo (Activo).

Obligaciones a Corto Plazo (k)	Monto Contratado (l)	Plazo Pactado (m)	Tasa de Interés (n)	Comisiones y Costos Relacionados (o)	Tasa Efectiva (p)
6. Obligaciones a Corto Plazo (Informativo)	\$ -			\$ -	
A. Crédito 1	\$ -			\$ -	
B. Crédito 2	\$ -			\$ -	
C. Crédito XX	\$ -			\$ -	

Bajo protesta de decir verdad declaramos que la información es razonablemente correcta y responsabilidad del emisor



C. ANDRES VALENCIA RIOS
PRESIDENTE MUNICIPAL

PRESIDENCIA



LIC. JOSE MANUEL SARMIENTO PEREZ
TESORERO MUNICIPAL TESORERIA

COMISIÓN DE HACIENDA

C. GUILLERMINA GOMEZ SANCHEZ
SINDICO



SINDICATURA

C. ENRIQUE RODRIGUEZ MONTIEL
REGIDOR DE HDA Y PATRIMONIO MPAL

REGIDURIA PRIMERA

FORMATO 3 INFORME ANALÍTICO DE OBLIGACIONES DIFERENTES DE FINANCIAMIENTOS - LDF

H. Ayuntamiento del Municipio de San Juan Evangelista, Veracruz

Informe Analítico de Obligaciones Diferentes de Financiamientos - LDF

Del 1 de enero al 31 de Diciembre de 2019

(PESOS)

Denominación de las Obligaciones Diferentes de Financiamiento (c)	Fecha del Contrato (d)	Fecha de inicio de operación del proyecto (e)	Fecha de vencimiento (f)	Monto de la inversión pactado (g)	Plazo pactado (h)
<p>A. Asociaciones Público Privadas (APP-s) (A=a+b+c+d)</p> <p>a) APP 1</p> <p>b) APP 2</p> <p>c) APP 3</p> <p>d) APP XX</p> <p>B. Otros Instrumentos (B=a+b+c+d)</p> <p>a) Otro Instrumento 1</p> <p>b) Otro Instrumento 2</p> <p>c) Otro Instrumento 3</p> <p>d) Otro Instrumento XX</p> <p>C. Total de Obligaciones Diferentes de Financiamiento (C=A+B)</p>					

SIN MOVIMIENTOS

Bajo protesta de decir verdad declaramos que la información es razonablemente correcta y responsabilidad del emisor



C. ANDRES VALENCIA RIOS
PRESIDENTE MUNICIPAL

PRESIDENCIA



C. GUILLERMINA GOMEZ SANCHEZ
SINDICO

SINDICATURA

[Signature]

LIC. JOSE MANUEL SARMIENTO PEREZ
TESORERO MUNICIPAL



TESORERIA

COMISIÓN DE HACIENDA

[Signature]

G. ENRIQUE RODRIGUEZ MONTIEL
REGIDOR DE HDA Y PATRIMONIO MUNICIPAL

REGIDURIA PRIMERA

Concepto (c)	Estimado/ Aprobado (d)	Devengado	Recaudado/ Pagado
A. Ingresos Totales (A = A1+A2+A3)	\$107,122,555.96	\$119,466,029.86	\$119,466,029.86
A1. Ingresos de Libre Disposición	\$43,954,842.96	\$48,327,540.52	\$48,327,540.52
A2. Transferencias Federales Etiquetadas	\$63,167,713.00	\$71,138,489.34	\$71,138,489.34
A3. Financiamiento Neto	\$0.00	\$0.00	\$0.00
B. Egresos Presupuestarios¹ (B = B1+B2)	\$106,961,949.96	\$121,265,627.86	\$118,369,405.88
B1. Gasto No Etiquetado (sin incluir Amortización de la Deuda Pública)	\$43,794,236.96	\$50,232,472.88	\$47,591,323.90
B2. Gasto Etiquetado (sin incluir Amortización de la Deuda Pública)	\$63,167,713.00	\$71,033,154.98	\$70,778,081.98
C. Remanentes del Ejercicio Anterior (C = C1 + C2)	\$0.00	\$0.00	\$0.00
C1. Remanentes de Ingresos de Libre Disposición aplicados en el período	\$0.00	\$0.00	\$0.00
C2. Remanentes de Transferencias Federales Etiquetadas aplicados en el período	\$0.00	\$0.00	\$0.00
I. Balance Presupuestario (I = A - B + C)	\$160,606.00	-\$1,799,598.00	\$1,096,623.98
II. Balance Presupuestario sin Financiamiento Neto (II = I - A3)	\$160,606.00	-\$1,799,598.00	\$1,096,623.98
III. Balance Presupuestario sin Financiamiento Neto y sin Remanentes del Ejercicio Anterior (III= II - C)	\$160,606.00	-\$1,799,598.00	\$1,096,623.98

Concepto	Aprobado	Devengado	Pagado
E. Intereses, Comisiones y Gastos de la Deuda (E = E1+E2)	\$417,550.00	\$420,484.45	\$420,484.45
E1. Intereses, Comisiones y Gastos de la Deuda con Gasto No Etiquetado	\$417,550.00	\$420,484.45	\$420,484.45
E2. Intereses, Comisiones y Gastos de la Deuda con Gasto Etiquetado	\$0.00	\$0.00	\$0.00
IV. Balance Primario (IV = III + E)	\$578,156.00	-\$1,379,113.55	\$1,517,108.43

Concepto	Estimado/ Aprobado	Devengado	Recaudado/ Pagado
F. Financiamiento (F = F1 + F2)	\$0.00	\$0.00	\$0.00
F1. Financiamiento con Fuente de Pago de Ingresos de Libre Disposición	\$0.00	\$0.00	\$0.00
F2. Financiamiento con Fuente de Pago de Transferencias Federales Etiquetadas	\$0.00	\$0.00	\$0.00
G. Amortización de la Deuda (G = G1 + G2)	\$160,606.00	\$169,015.03	\$169,015.03
G1. Amortización de la Deuda Pública con Gasto No Etiquetado	\$160,606.00	\$169,015.03	\$169,015.03
G2. Amortización de la Deuda Pública con Gasto Etiquetado	\$0.00	\$0.00	\$0.00
A3. Financiamiento Neto (A3 = F - G)	-\$160,606.00	-\$169,015.03	-\$169,015.03



FORMATO 4 BALANCE PRESUPUESTARIO - LDF
 H. Ayuntamiento del Municipio de San Juan Evangelista, Veracruz
 Balance Presupuestario - LDF
 Del 1 de enero al 31 de Diciembre de 2019
 (PESOS)



Concepto (c)	Estimado/ Aprobado (d)	Devengado	Recaudado/ Pagado
Concepto	Estimado/ Aprobado	Devengado	Recaudado/ Pagado
A1. Ingresos de Libre Disposición	\$43,954,842.96	\$48,327,540.52	\$48,327,540.52
A3.1 Financiamiento Neto con Fuente de Pago de Ingresos de Libre Disposición (A3.1 = F1 - G1)	\$160,606.00	\$169,015.03	\$169,015.03
F1. Financiamiento con Fuente de Pago de Ingresos de Libre Disposición	\$0.00	\$0.00	\$0.00
G1. Amortización de la Deuda Pública con Gasto No Etiquetado	\$160,606.00	\$169,015.03	\$169,015.03
B1. Gasto No Etiquetado (sin incluir Amortización de la Deuda Pública)	\$43,794,236.96	\$50,232,472.88	\$47,591,323.90
C1. Remanentes de Ingresos de Libre Disposición aplicados en el periodo	\$0.00	\$0.00	\$0.00
V. Balance Presupuestario de Recursos Disponibles (V = A1 + A3.1 - B1 + C1)	\$321,212.00	-\$1,735,917.33	\$905,231.65
VI. Balance Presupuestario de Recursos Disponibles sin Financiamiento Neto (VI = V - A3.1)	\$160,606.00	-\$1,904,932.36	\$736,216.62

Concepto	Estimado/ Aprobado	Devengado	Recaudado/ Pagado
A2. Transferencias Federales Etiquetadas	\$63,167,713.00	\$71,138,489.34	\$71,138,489.34
A3.2 Financiamiento Neto con Fuente de Pago de Transferencias Federales Etiquetadas (A3.2 = F2 - G2)	\$0.00	\$0.00	\$0.00
F2. Financiamiento con Fuente de Pago de Transferencias Federales Etiquetadas	\$0.00	\$0.00	\$0.00
G2. Amortización de la Deuda Pública con Gasto Etiquetado	\$0.00	\$0.00	\$0.00
B2. Gasto Etiquetado (sin incluir Amortización de la Deuda Pública)	\$63,167,713.00	\$71,033,154.98	\$70,778,081.98
C2. Remanentes de Transferencias Federales Etiquetadas aplicados en el periodo	\$0.00	\$0.00	\$0.00
VII. Balance Presupuestario de Recursos Etiquetados (VII = A2 + A3.2 - B2 + C2)	\$0.00	\$105,334.36	\$360,407.36
VIII. Balance Presupuestario de Recursos Etiquetados sin Financiamiento Neto (VIII = VII - A3.2)	\$0.00	\$105,334.36	\$360,407.36

Bajo protesta de decir verdad declaramos que la información es razonablemente correcta y responsabilidad del emisor



C. ANDRES VALENCIA RIOS
PRESIDENTE MUNICIPAL

PRESIDENCIA

C. GUILLERMINA GOMEZ SANCHEZ
SINDICO



SINDICATURA

COMISIÓN DE HACIENDA



LIC. JOSE MANUEL SARMIENTO PEREZ
TESORERO MUNICIPAL

TESORERIA

C. ENRIQUE RODRIGUEZ MONTIEL
REGIDOR DE HACIENDA Y PATRIMONIO MUNICIPAL

REGIDURIA PRIMERA

Concepto (c)	Ingreso					Diferencia (e)
	Estimado (d)	Ampliaciones/ (Reducciones)	Modificado	Devengado	Recaudado	
I. Total de Ingresos de Libre Disposición	\$43,954,842.96	\$9,808,713.37	\$53,763,556.33	\$48,924,581.42	\$48,924,581.42	\$4,969,738.46
(I=A+B+C+D+E+F+G+H+I+J+K+L)						
Ingresos Excedentes de Ingresos de Libre Disposición	\$63,167,713.00	\$7,416,764.44	\$70,584,477.44	\$70,541,448.44	\$70,541,448.44	\$7,373,735.44
Transferencias Federales Etiquetadas	\$63,167,713.00	\$7,416,764.44	\$70,584,477.44	\$70,541,448.44	\$70,541,448.44	\$7,373,735.44
A. Aportaciones (A=a1+a2+a3+a4+a5+a6+a7+a8)	\$60,832,233.00	\$6,448,820.62	\$67,281,053.62	\$67,281,053.62	\$67,281,053.62	\$6,448,820.62
a1) Fondo de Aportaciones para la Nómina Educativa y Gasto Operativo	\$0.00	\$0.00	\$0.00	\$0.00	\$0.00	\$0.00
a2) Fondo de Aportaciones para los Servicios de Salud	\$0.00	\$0.00	\$0.00	\$0.00	\$0.00	\$0.00
a3) Fondo de Aportaciones para la Infraestructura Social	\$39,622,380.00	\$4,767,814.00	\$44,390,194.00	\$44,390,194.00	\$44,390,194.00	\$4,767,814.00
a4) Fondo de Aportaciones para el Fortalecimiento de los Municipios y de las Demarcaciones Territoriales del Distrito Federal	\$21,209,853.00	\$1,681,006.62	\$22,890,859.62	\$22,890,859.62	\$22,890,859.62	\$1,681,006.62
a5) Fondo de Aportaciones Múltiples	\$0.00	\$0.00	\$0.00	\$0.00	\$0.00	\$0.00
a6) Fondo de Aportaciones para la Educación Tecnológica y de Adultos	\$0.00	\$0.00	\$0.00	\$0.00	\$0.00	\$0.00
a7) Fondo de Aportaciones para la Seguridad Pública de los Estados y del Distrito Federal	\$0.00	\$0.00	\$0.00	\$0.00	\$0.00	\$0.00
a8) Fondo de Aportaciones para el Fortalecimiento de las Entidades Federativas	\$0.00	\$0.00	\$0.00	\$0.00	\$0.00	\$0.00
B. Convenios (B=b1+b2+b3+b4)	\$43,029.00	\$216,838.82	\$259,867.82	\$216,838.82	\$216,838.82	\$173,809.82
b1) Convenios de Protección Social en Salud	\$0.00	\$0.00	\$0.00	\$0.00	\$0.00	\$0.00
b2) Convenios de Descentralización	\$0.00	\$0.00	\$0.00	\$0.00	\$0.00	\$0.00
b3) Convenios de Reasignación	\$0.00	\$0.00	\$0.00	\$0.00	\$0.00	\$0.00
b4) Otros Convenios y Subsidios	\$43,029.00	\$216,838.82	\$259,867.82	\$216,838.82	\$216,838.82	\$173,809.82
C. Fondos Distintos de Aportaciones (C=c1+c2)	\$2,292,451.00	\$751,105.00	\$3,043,556.00	\$3,043,556.00	\$3,043,556.00	\$751,105.00
c1) Fondo para Entidades Federativas y Municipios Productores de Hidrocarburos	\$2,292,451.00	\$751,105.00	\$3,043,556.00	\$3,043,556.00	\$3,043,556.00	\$751,105.00
c2) Fondo Minero	\$0.00	\$0.00	\$0.00	\$0.00	\$0.00	\$0.00
D. Transferencias, Subsidios y Subvenciones, y Pensiones y Jubilaciones	\$0.00	\$0.00	\$0.00	\$0.00	\$0.00	\$0.00
E. Otras Transferencias Federales Etiquetadas	\$0.00	\$0.00	\$0.00	\$0.00	\$0.00	\$0.00
II. Total de Transferencias Federales Etiquetadas (II = A + B + C + D + E)	\$63,167,713.00	\$7,416,764.44	\$70,584,477.44	\$70,541,448.44	\$70,541,448.44	\$7,373,735.44

(PESOS)

Concepto (c)	Ingreso					Diferencia (e)
	Estimado (d)	Ampliaciones/ (Reducciones)	Modificado	Devengado	Recaudado	
III. Ingresos Derivados de Financiamientos (III = A)	\$0.00	\$0.00	\$0.00	\$0.00	\$0.00	\$0.00
A. Ingresos Derivados de Financiamientos	\$0.00	\$0.00	\$0.00	\$0.00	\$0.00	\$0.00
IV. Total de Ingresos (IV = I + II + III)	\$107,122,555.96	\$17,225,477.81	\$124,348,033.77	\$119,466,029.86	\$119,466,029.86	\$12,343,473.90
Datos Informativos						
1. Ingresos Derivados de Financiamientos con Fuente de Pago de Ingresos de Libre Disposición						
2. Ingresos Derivados de Financiamientos con Fuente de Pago de Transferencias Federales Etiquetadas						
3. Ingresos Derivados de Financiamientos (3 = 1 + 2)						

Bajo protesta de decir verdad declaramos que la información es razonablemente correcta y responsabilidad del emisor


C. ANDRES VALENCIA RIOS
PRESIDENTE MUNICIPAL




PRESIDENCIA

COMISIÓN DE HACIENDA


LIC. JOSE MANUEL SARMIENTO PÉREZ
TESORERO MUNICIPAL



TESORERIA


C. GUILLERMINA GOMEZ SANCHEZ
SINDICO



SINDICATURA


C. ENRIQUE RODRIGUEZ MONTIEL
REGIDOR DE HACIENDA Y PATRIMONIO MUNICIPAL

REGIDURIA PRIMERA

FORMATO 6 A) ESTADO ANALÍTICO DEL EJERCICIO DEL PRESUPUESTO DE EGRESOS DETALLADO - LDF
(CLASIFICACIÓN POR OBJETO DEL GASTO)



H. Ayuntamiento del Municipio de San Juan Evangelista, Veracruz
Estado Analítico del Ejercicio del Presupuesto de Egresos Detallado - LDF
Clasificación por Objeto del Gasto (Capítulo y Concepto)



Del 1 de Enero al 31 de Diciembre de 2019

(PESOS)

Concepto (c)	Egresos					Subejercicio (e)
	Aprobado (d)	Ampliaciones/ (Reducciones)	Modificado	Devengado	Pagado	
I. Gasto No Etiquetado (I=A+B+C+D+E+F+G+H+I)	\$43,954,842.96	\$9,208,593.61	\$53,163,436.57	\$50,401,487.91	\$47,760,338.93	\$2,761,948.66
A. Servicios Personales (A=a1+a2+a3+a4+a5+a6+a7)	\$29,549,908.92	-\$875,493.81	\$28,674,415.11	\$28,210,613.26	\$25,872,205.13	\$463,801.85
a1) Remuneraciones al Personal de Carácter Permanente	\$14,202,000.27	-\$219,336.23	\$13,982,664.04	\$13,684,027.06	\$13,335,030.10	\$298,636.08
a2) Remuneraciones al Personal de Carácter Transitorio	\$6,923,990.36	-\$6,923,990.31	\$0.05	\$0.00	\$0.00	\$0.05
a3) Remuneraciones Adicionales y Especiales	\$1,622,913.15	\$1,006,943.39	\$2,629,856.54	\$2,616,063.40	\$867,399.75	\$13,793.14
a4) Seguridad Social	\$1,296,482.70	\$2,201,013.22	\$3,497,495.92	\$3,497,495.92	\$3,497,495.92	\$0.00
a5) Otras Prestaciones Sociales y Económicas	\$5,415,752.44	\$3,055,359.64	\$8,471,112.08	\$8,329,205.98	\$8,088,459.36	\$141,906.10
a6) Previsiones	\$0.00	\$0.00	\$0.00	\$0.00	\$0.00	\$0.00
a7) Pago de Estímulos a Servidores Públicos	\$88,770.00	\$4,516.48	\$93,286.48	\$83,820.00	\$83,820.00	\$9,466.48
B. Materiales y Suministros (B=b1+b2+b3+b4+b5+b6+b7+b8+b9)	\$3,952,532.76	\$3,552,914.68	\$7,505,447.44	\$6,749,154.11	\$6,717,625.31	\$756,293.33
b1) Materiales de Administración, Emisión de Documentos y Artículos Oficiales	\$1,130,205.80	\$1,185,265.29	\$2,315,471.09	\$2,192,173.44	\$2,160,644.64	\$123,297.65
b2) Alimentos y Utensilios	\$236,673.44	\$343,474.93	\$580,148.37	\$483,332.89	\$483,332.89	\$96,815.48
b3) Materias Primas y Materiales de Producción y Comercialización	\$0.00	\$259.00	\$259.00	\$259.00	\$259.00	\$0.00
b4) Materiales y Artículos de Construcción y de Reparación	\$265,870.67	\$561,440.79	\$827,311.46	\$816,603.53	\$816,603.53	\$10,707.93
b5) Productos Químicos, Farmacéuticos y de Laboratorio	\$143,434.48	\$169,243.06	\$312,677.54	\$264,563.90	\$264,563.90	\$48,113.64
b6) Combustibles, Lubricantes y Aditivos	\$1,334,215.88	\$1,106,509.71	\$2,440,725.59	\$2,102,773.24	\$2,102,773.24	\$337,952.35
b7) Vestuario, Blancos, Prendas de Protección y Artículos Deportivos	\$150,883.00	\$15,241.25	\$166,124.25	\$165,887.74	\$165,887.74	\$236.51
b8) Materiales y Suministros Para Seguridad	\$0.00	\$0.00	\$0.00	\$0.00	\$0.00	\$0.00
b9) Herramientas, Refacciones y Accesorios Menores	\$691,249.49	\$171,480.65	\$862,730.14	\$723,560.37	\$723,560.37	\$139,169.77
C. Servicios Generales (C=c1+c2+c3+c4+c5+c6+c7+c8+c9)	\$8,577,093.28	\$3,302,187.82	\$11,879,281.10	\$11,658,257.88	\$11,534,257.83	\$221,023.22
c1) Servicios Básicos	\$5,614,857.00	\$19,720.77	\$5,634,577.77	\$5,618,704.41	\$5,618,704.41	\$15,873.36
c2) Servicios de Arrendamiento	\$317,500.00	\$522,054.54	\$839,554.54	\$789,076.54	\$739,076.55	\$50,478.00
c3) Servicios Profesionales, Científicos, Técnicos y Otros Servicios	\$170,000.00	\$316,430.18	\$486,430.18	\$486,405.65	\$486,405.65	\$24.53
c4) Servicios Financieros, Bancarios y Comerciales	\$100,000.00	\$36,433.24	\$136,433.24	\$129,949.43	\$129,949.43	\$6,483.81
c5) Servicios de Instalación, Reparación, Mantenimiento y Conservación	\$159,854.78	\$1,107,541.09	\$1,267,395.87	\$1,219,472.28	\$1,169,472.22	\$47,923.59
c6) Servicios de Comunicación Social y Publicidad	\$216,000.00	\$345,694.64	\$561,694.64	\$550,389.32	\$526,389.32	\$11,305.32
c7) Servicios de Traslado y Viáticos	\$179,500.00	\$438,691.99	\$618,191.99	\$570,349.48	\$570,349.48	\$47,842.51
c8) Servicios Oficiales	\$1,077,210.78	-\$89,175.40	\$988,035.38	\$977,764.05	\$977,764.05	\$10,271.33
c9) Otros Servicios Generales	\$742,170.72	\$604,796.77	\$1,346,967.49	\$1,316,146.72	\$1,316,146.72	\$30,820.77
D. Transferencias, Asignaciones, Subsidios y Otras Ayudas (D=d1+d2+d3+d4+d5+d6+d7+d8+d9)	\$1,297,152.00	\$2,209,016.93	\$3,506,168.93	\$2,187,735.46	\$2,140,523.46	\$1,318,433.47
d1) Transferencias Internas y Asignaciones al Sector Público	\$0.00	\$0.00	\$0.00	\$0.00	\$0.00	\$0.00
d2) Transferencias al Resto del Sector Público	\$0.00	\$0.00	\$0.00	\$0.00	\$0.00	\$0.00
d3) Subsidios y Subvenciones	\$0.00	\$0.00	\$0.00	\$0.00	\$0.00	\$0.00
d4) Ayudas Sociales	\$1,297,152.00	\$2,209,016.93	\$3,506,168.93	\$2,187,735.46	\$2,140,523.46	\$1,318,433.47
d5) Pensiones y Jubilaciones	\$0.00	\$0.00	\$0.00	\$0.00	\$0.00	\$0.00
d6) Transferencias a Fideicomisos, Mandatos y Otros Análogos	\$0.00	\$0.00	\$0.00	\$0.00	\$0.00	\$0.00
d7) Transferencias a la Seguridad Social	\$0.00	\$0.00	\$0.00	\$0.00	\$0.00	\$0.00
d8) Donativos	\$0.00	\$0.00	\$0.00	\$0.00	\$0.00	\$0.00
d9) Transferencias al Exterior	\$0.00	\$0.00	\$0.00	\$0.00	\$0.00	\$0.00
E. Bienes Muebles, Inmuebles e Intangibles (E=e1+e2+e3+e4+e5+e6+e7+e8+e9)	\$0.00	\$217,737.39	\$217,737.39	\$217,737.39	\$117,737.39	\$0.00

FORMATO 6 A) ESTADO ANALÍTICO DEL EJERCICIO DEL PRESUPUESTO DE EGRESOS DETALLADO - LDF
(CLASIFICACIÓN POR OBJETO DEL GASTO)



H. Ayuntamiento del Municipio de San Juan Evangelista, Veracruz
Estado Analítico del Ejercicio del Presupuesto de Egresos Detallado - LDF
Clasificación por Objeto del Gasto (Capítulo y Concepto)



Del 1 de Enero al 31 de Diciembre de 2019

(PESOS)

Concepto (c)	Egresos					Subejercicio (e)
	Aprobado (d)	Ampliaciones/ (Reducciones)	Modificado	Devengado	Pagado	
F. Inversión Pública (F=f1+f2+f3)	\$43,040,539.01	\$9,080,743.35	\$52,121,282.36	\$51,983,930.63	\$51,728,857.63	\$137,351.73
f1) Obra Pública en Bienes de Dominio Público	\$43,040,539.01	\$9,080,743.35	\$52,121,282.36	\$51,983,930.63	\$51,728,857.63	\$137,351.73
f2) Obra Pública en Bienes Propios	\$0.00	\$0.00	\$0.00	\$0.00	\$0.00	\$0.00
f3) Proyectos Productivos y Acciones de Fomento	\$0.00	\$0.00	\$0.00	\$0.00	\$0.00	\$0.00
G. Inversiones Financieras y Otras Provisiones (G=g1+g2+g3+g4+g5+g6+g7)	\$0.00	\$0.00	\$0.00	\$0.00	\$0.00	\$0.00
g1) Inversiones Para el Fomento de Actividades Productivas	\$0.00	\$0.00	\$0.00	\$0.00	\$0.00	\$0.00
g2) Acciones y Participaciones de Capital	\$0.00	\$0.00	\$0.00	\$0.00	\$0.00	\$0.00
g3) Compra de Títulos y Valores	\$0.00	\$0.00	\$0.00	\$0.00	\$0.00	\$0.00
g4) Concesión de Préstamos	\$0.00	\$0.00	\$0.00	\$0.00	\$0.00	\$0.00
g5) Inversiones en Fideicomisos, Mandatos y Otros Análogos	\$0.00	\$0.00	\$0.00	\$0.00	\$0.00	\$0.00
Fideicomiso de Desastres Naturales (Informativo)	\$0.00	\$0.00	\$0.00	\$0.00	\$0.00	\$0.00
g6) Otras Inversiones Financieras	\$0.00	\$0.00	\$0.00	\$0.00	\$0.00	\$0.00
g7) Provisiones para Contingencias y Otras Erogaciones Especiales	\$0.00	\$0.00	\$0.00	\$0.00	\$0.00	\$0.00
H. Participaciones y Aportaciones (H=h1+h2+h3)	\$0.00	\$0.00	\$0.00	\$0.00	\$0.00	\$0.00
h1) Participaciones	\$0.00	\$0.00	\$0.00	\$0.00	\$0.00	\$0.00
h2) Aportaciones	\$0.00	\$0.00	\$0.00	\$0.00	\$0.00	\$0.00
h3) Convenios	\$0.00	\$0.00	\$0.00	\$0.00	\$0.00	\$0.00
I. Deuda Pública (I=i1+i2+i3+i4+i5+i6+i7)	\$7,544,955.00	-\$7,544,955.00	\$0.00	\$0.00	\$0.00	\$0.00
i1) Amortización de la Deuda Pública	\$0.00	\$0.00	\$0.00	\$0.00	\$0.00	\$0.00
i2) Intereses de la Deuda Pública	\$0.00	\$0.00	\$0.00	\$0.00	\$0.00	\$0.00
i3) Comisiones de la Deuda Pública	\$0.00	\$0.00	\$0.00	\$0.00	\$0.00	\$0.00
i4) Gastos de la Deuda Pública	\$0.00	\$0.00	\$0.00	\$0.00	\$0.00	\$0.00
i5) Costo por Coberturas	\$0.00	\$0.00	\$0.00	\$0.00	\$0.00	\$0.00
i6) Apoyos Financieros	\$0.00	\$0.00	\$0.00	\$0.00	\$0.00	\$0.00
i7) Adeudos de Ejercicios Fiscales Anteriores (ADEFAS)	\$7,544,955.00	-\$7,544,955.00	\$0.00	\$0.00	\$0.00	\$0.00
III. Total de Egresos (III = I + II)	\$107,122,555.96	\$17,225,477.81	\$124,348,033.77	\$121,434,642.89	\$118,538,420.91	\$2,913,390.88

Bajo protesta de decir verdad declaramos que la información es razonablemente correcta y responsabilidad del emisor



[Signature]
C. ANDRES VALENCIA RIOS
PRESIDENTE MUNICIPAL

PRESIDENCIA



[Signature]
LIC. JOSE MANUEL SARMIENTO PEREZ
TESORERO MUNICIPAL

TESORERIA

COMISIÓN DE HACIENDA

[Signature]
C. GUILLERMINA GOMEZ SANCHEZ
SINDICO



SINDICATURA

[Signature]
C. ENRIQUE RODRIGUEZ MONTIEL
REGIDOR DE HACIENDA Y PATRIMONIO MUNICIPAL



REGIDURIA PRIMERA

FORMATO 6 B) ESTADO ANALÍTICO DEL EJERCICIO DEL PRESUPUESTO DE EGRESOS DETALLADO - LDF
(CLASIFICACIÓN ADMINISTRATIVA)



H. Ayuntamiento del Municipio de San Juan Evangelista, Veracruz
Estado Analítico del Ejercicio del Presupuesto de Egresos Detallado - LDF
Clasificación Administrativa
Del 1 de Enero al 31 de Diciembre de 2019
(PESOS)



Concepto (c)	Egresos					Subejercicio (e)
	Aprobado (d)	Ampliaciones/ (Reducciones)	Modificado	Devengado	Pagado	
I. Gasto No Etiquetado	\$43,954,842.96	\$9,208,593.61	\$53,163,436.57	\$50,401,487.91	\$47,760,338.93	\$2,761,948.66
1 Ayuntamiento						
1.1 Cabildo						
1.1.1 Presidencia Municipal	\$1,513,534.23	\$142,835.03	\$1,656,369.26	\$1,633,838.53	\$1,524,346.30	\$22,530.73
1.1.2 Sindicatura	\$1,033,453.43	\$69,884.17	\$1,103,337.60	\$1,087,060.48	\$1,001,437.76	\$16,277.12
1.1.3 Regiduría	\$1,061,736.99	\$1,087,408.53	\$2,149,145.52	\$2,097,803.23	\$1,826,495.43	\$51,342.29
1.1.4 Secretaría del ayuntamiento	\$1,920,526.31	-\$897,052.95	\$1,023,473.36	\$920,397.43	\$783,508.44	\$103,075.93
1.1.5 Organismo de Control Interno	\$807,863.77	-\$577,016.37	\$230,847.40	\$215,970.15	\$208,039.97	\$14,877.25
1.1.6 Organos Auxiliares	\$1,029,403.43	-\$950,998.79	\$78,404.64	\$70,613.50	\$68,213.50	\$7,791.14
1.2 Administración Pública Municipal						
1.2.1 Presidente Municipal	\$3,009,329.59	\$17,644,902.82	\$20,654,232.41	\$19,172,264.27	\$18,742,383.53	\$1,481,968.14
1.2.2 Desarrollo Económico	\$3,543,907.22	-\$2,041,495.56	\$1,502,411.66	\$1,458,615.44	\$1,329,257.38	\$43,796.22
1.2.3 Desarrollo social	\$16,451,897.22	\$98,915.30	\$16,550,812.52	\$16,015,244.86	\$15,177,618.73	\$535,567.66
1.2.4 Servicio Público de Tránsito	\$0.00	\$0.00	\$0.00	\$0.00	\$0.00	\$0.00
1.2.5 Dirección de Obras Públicas	\$3,518,444.34	-\$2,232,462.95	\$1,285,981.39	\$1,239,816.70	\$1,196,342.85	\$46,164.69
1.2.6 Policía Municipal Preventiva	\$72,994.24	\$1,107,344.43	\$1,180,338.67	\$1,110,979.49	\$1,072,621.52	\$69,359.18
1.2.7 Tesorería						
1.2.7.1 Tesorería Municipal	\$0.00	\$0.00	\$0.00	\$0.00	\$0.00	\$0.00
1.3 Administración Pública Paramunicipal						
1.3.1 Organismos Descentralizados						
1.3.1.1 Organismos Operadores de Agua	\$0.00	\$0.00	\$0.00	\$0.00	\$0.00	\$0.00
1.3.2 Empresas de Participación Municipal	\$0.00	\$0.00	\$0.00	\$0.00	\$0.00	\$0.00
1.3.3 Fideicomisos Públicos	\$0.00	\$0.00	\$0.00	\$0.00	\$0.00	\$0.00
II. Gasto Etiquetado	\$63,167,713.00	\$8,016,884.20	\$71,184,597.20	\$71,033,154.98	\$70,778,081.98	\$151,442.22
1 Ayuntamiento						
1.1 Cabildo						
1.1.1 Presidencia Municipal	\$0.00	\$0.00	\$0.00	\$0.00	\$0.00	\$0.00
1.1.2 Sindicatura	\$190,000.00	-\$190,000.00	\$0.00	\$0.00	\$0.00	\$0.00
1.1.3 Regiduría	\$0.00	\$0.00	\$0.00	\$0.00	\$0.00	\$0.00
1.1.4 Secretaría del ayuntamiento	\$0.00	\$0.00	\$0.00	\$0.00	\$0.00	\$0.00
1.1.5 Organismo de Control Interno	\$0.00	\$0.00	\$0.00	\$0.00	\$0.00	\$0.00
1.1.6 Organos Auxiliares	\$0.00	\$0.00	\$0.00	\$0.00	\$0.00	\$0.00
1.2 Administración Pública Municipal						
1.2.1 Presidente Municipal	\$4,906,931.66	-\$4,841,850.86	\$65,080.80	\$65,080.80	\$65,080.80	\$0.00
1.2.2 Desarrollo Económico	\$0.00	\$75,200.00	\$75,200.00	\$75,200.00	\$75,200.00	\$0.00
1.2.3 Desarrollo social	\$2,118,816.99	-\$1,294,400.05	\$824,416.94	\$824,416.94	\$824,416.94	\$0.00
1.2.4 Servicio Público de Tránsito	\$0.00	\$0.00	\$0.00	\$0.00	\$0.00	\$0.00
1.2.5 Dirección de Obras Públicas	\$43,611,629.23	\$10,050,935.36	\$53,662,564.59	\$53,525,212.86	\$53,270,139.86	\$137,351.73
1.2.6 Policía Municipal Preventiva	\$1,680,580.12	\$12,856,187.61	\$14,536,767.73	\$14,536,767.73	\$14,536,767.73	\$0.00
1.2.7 Tesorería						
1.2.7.1 Tesorería Municipal	\$0.00	\$2,000,000.00	\$2,000,000.00	\$2,000,000.00	\$2,000,000.00	\$0.00
1.3 Administración Pública Paramunicipal						
1.3.1 Organismos Descentralizados						
1.3.1.1 Organismos Operadores de Agua	\$0.00	\$0.00	\$0.00	\$0.00	\$0.00	\$0.00
1.3.2 Empresas de Participación Municipal	\$0.00	\$0.00	\$0.00	\$0.00	\$0.00	\$0.00
1.3.3 Fideicomisos Públicos	\$0.00	\$0.00	\$0.00	\$0.00	\$0.00	\$0.00
III. Total de Egresos (III = I + II)	\$107,122,555.96	\$17,225,477.81	\$124,348,033.77	\$121,434,642.89	\$118,538,420.91	\$2,913,390.88

Bajo protesta de decir verdad declaramos que la información es razonablemente correcta y responsabilidad del emisor



[Signature]
C. ANDRÉS VALENCIA RÍOS
PRESIDENTE MUNICIPAL

PRESIDENCIA

COMISIÓN DE HACIENDA

[Signature]
LIC. JOSÉ MANUEL SARMIENTO PÉREZ
TESORERO MUNICIPAL



TESORERÍA

[Signature]
C. GUILLERMINA GÓMEZ SÁNCHEZ
SINDICO



SINDICATURA

[Signature]
E. ENRIQUÉZ RODRÍGUEZ MONTIEL
REGIDOR DE HDA Y PATRIMONIO MUNICIPAL

REGIDURÍA PRIMERA

a3) Coordinación de la Política de Gobierno	\$55,622,758.00	\$15,561,839.20	\$71,184,597.20	\$71,033,154.98	\$70,778,081.98	\$151,442.22
a4) Relaciones Exteriores	\$0.00	\$0.00	\$0.00	\$0.00	\$0.00	\$0.00
a5) Asuntos Financieros y Hacendarios	\$0.00	\$0.00	\$0.00	\$0.00	\$0.00	\$0.00
a6) Seguridad Nacional	\$0.00	\$0.00	\$0.00	\$0.00	\$0.00	\$0.00
a7) Asuntos de Orden Público y de Seguridad Interior	\$0.00	\$0.00	\$0.00	\$0.00	\$0.00	\$0.00
a8) Otros Servicios Generales	\$0.00	\$0.00	\$0.00	\$0.00	\$0.00	\$0.00
B. Desarrollo Social (B=b1+b2+b3+b4+b5+b6+b7)	\$0.00	\$0.00	\$0.00	\$0.00	\$0.00	\$0.00
b1) Protección Ambiental	\$0.00	\$0.00	\$0.00	\$0.00	\$0.00	\$0.00
b2) Vivienda y Servicios a la Comunidad	\$0.00	\$0.00	\$0.00	\$0.00	\$0.00	\$0.00
b3) Salud	\$0.00	\$0.00	\$0.00	\$0.00	\$0.00	\$0.00
b4) Recreación, Cultura y Otras Manifestaciones Sociales	\$0.00	\$0.00	\$0.00	\$0.00	\$0.00	\$0.00
b5) Educación	\$0.00	\$0.00	\$0.00	\$0.00	\$0.00	\$0.00
b6) Protección Social	\$0.00	\$0.00	\$0.00	\$0.00	\$0.00	\$0.00
b7) Otros Asuntos Sociales	\$0.00	\$0.00	\$0.00	\$0.00	\$0.00	\$0.00
C. Desarrollo Económico (C=c1+c2+c3+c4+c5+c6+c7+c8+c9)	\$0.00	\$0.00	\$0.00	\$0.00	\$0.00	\$0.00
c1) Asuntos Económicos, Comerciales y Laborales en General	\$0.00	\$0.00	\$0.00	\$0.00	\$0.00	\$0.00
c2) Agropecuaria, Silvicultura, Pesca y Caza	\$0.00	\$0.00	\$0.00	\$0.00	\$0.00	\$0.00
c3) Combustibles y Energía	\$0.00	\$0.00	\$0.00	\$0.00	\$0.00	\$0.00
c4) Minería, Manufacturas y Construcción	\$0.00	\$0.00	\$0.00	\$0.00	\$0.00	\$0.00
c5) Transporte	\$0.00	\$0.00	\$0.00	\$0.00	\$0.00	\$0.00
c6) Comunicaciones	\$0.00	\$0.00	\$0.00	\$0.00	\$0.00	\$0.00
c7) Turismo	\$0.00	\$0.00	\$0.00	\$0.00	\$0.00	\$0.00
c8) Ciencia, Tecnología e Innovación	\$0.00	\$0.00	\$0.00	\$0.00	\$0.00	\$0.00
c9) Otras Industrias y Otros Asuntos Económicos	\$0.00	\$0.00	\$0.00	\$0.00	\$0.00	\$0.00
D. Otras No Clasificadas en Funciones Anteriores (D=d1+d2+d3+d4)	\$7,544,955.00	-\$7,544,955.00	\$0.00	\$0.00	\$0.00	\$0.00
d1) Transacciones de la Deuda Publica / Costo Financiero de la Deuda	\$7,544,955.00	-\$7,544,955.00	\$0.00	\$0.00	\$0.00	\$0.00
d2) Transferencias, Participaciones y Aportaciones Entre Diferentes Niveles y Ordenes de Gobierno	\$0.00	\$0.00	\$0.00	\$0.00	\$0.00	\$0.00
d3) Saneamiento del Sistema Financiero	\$0.00	\$0.00	\$0.00	\$0.00	\$0.00	\$0.00
d4) Adeudos de Ejercicios Fiscales Anteriores	\$0.00	\$0.00	\$0.00	\$0.00	\$0.00	\$0.00
III. Total de Egresos (III = I + II)	\$107,122,555.96	\$17,225,477.81	\$124,348,033.77	\$121,434,642.89	\$118,538,420.91	\$2,913,390.88

Bajo protesta de decir verdad declaramos que la información es razonablemente correcta y responsabilidad del emisor



C. ANDRES VALENCIA RIOS
PRESIDENTE MUNICIPAL

PRESIDENCIA

C. GUILLERMINA GOMEZ SANCHEZ

SINDICO



SINDICATURA

COMISIÓN DE HACIENDA

LIC. JOSE MANUEL SARMIENTO PEREZ
TESORERO MUNICIPAL

C. ENRIQUE RODRIGUEZ MONTIEL
REGIDOR DE HACIENDA Y PATRIMONIO MUNICIPAL

REGIDURIA PRIMERA



TESORERIA

FORMATO 6 D) ESTADO ANALÍTICO DEL EJERCICIO DEL PRESUPUESTO DE EGRESOS DETALLADO - LDF
(CLASIFICACIÓN DE SERVICIOS PERSONALES POR CATEGORÍA)



H. Ayuntamiento del Municipio de San Juan Evangelista, Veracruz
Estado Analítico del Ejercicio del Presupuesto de Egresos Detallado - LDF
Clasificación de Servicios Personales por Categoría
Del 1 de Enero al 31 de Diciembre de 2019



(PESOS)

Concepto (c)	Egresos					Subejercicio (e)
	Aprobado (d)	Ampliaciones/ (Reducciones)	Modificado	Devengado	Pagado	
I. Gasto No Etiquetado (I=A+B+C+D+E+F)	\$29,549,908.92	-\$875,493.81	\$28,674,415.11	\$28,210,613.26	\$25,872,205.13	\$463,801.85
A. Personal Administrativo y de Servicio Público	\$29,549,908.92	-\$875,493.81	\$28,674,415.11	\$28,210,613.26	\$25,872,205.13	\$463,801.85
B. Magisterio	\$0.00	\$0.00	\$0.00	\$0.00	\$0.00	\$0.00
C. Servicios de Salud (C=c1+c2)	\$0.00	\$0.00	\$0.00	\$0.00	\$0.00	\$0.00
c1) Personal Administrativo	\$0.00	\$0.00	\$0.00	\$0.00	\$0.00	\$0.00
c2) Personal Médico, Paramédico y afin	\$0.00	\$0.00	\$0.00	\$0.00	\$0.00	\$0.00
D. Seguridad Pública	\$0.00	\$0.00	\$0.00	\$0.00	\$0.00	\$0.00
E. Gastos asociados a la implementación de nuevas leyes federales o reformas a las mismas (E = e1 + e2)	\$0.00	\$0.00	\$0.00	\$0.00	\$0.00	\$0.00
e1) Nombre del Programa o Ley 1	\$0.00	\$0.00	\$0.00	\$0.00	\$0.00	\$0.00
e2) Nombre del Programa o Ley 2	\$0.00	\$0.00	\$0.00	\$0.00	\$0.00	\$0.00
F. Sentencias laborales definitivas	\$0.00	\$0.00	\$0.00	\$0.00	\$0.00	\$0.00
II. Gasto Etiquetado (II=A+B+C+D+E+F)	\$5,054,503.82	\$3,973,012.22	\$9,027,516.04	\$9,027,516.04	\$9,027,516.04	\$0.00
A. Personal Administrativo y de Servicio Público	\$5,054,503.82	\$3,973,012.22	\$9,027,516.04	\$9,027,516.04	\$9,027,516.04	\$0.00
B. Magisterio	\$0.00	\$0.00	\$0.00	\$0.00	\$0.00	\$0.00
C. Servicios de Salud (C=c1+c2)	\$0.00	\$0.00	\$0.00	\$0.00	\$0.00	\$0.00
c1) Personal Administrativo	\$0.00	\$0.00	\$0.00	\$0.00	\$0.00	\$0.00
c2) Personal Médico, Paramédico y afin	\$0.00	\$0.00	\$0.00	\$0.00	\$0.00	\$0.00
D. Seguridad Pública	\$0.00	\$0.00	\$0.00	\$0.00	\$0.00	\$0.00
E. Gastos asociados a la implementación de nuevas leyes federales o reformas a las mismas (E = e1 + e2)	\$0.00	\$0.00	\$0.00	\$0.00	\$0.00	\$0.00
e1) Nombre del Programa o Ley 1	\$0.00	\$0.00	\$0.00	\$0.00	\$0.00	\$0.00
e2) Nombre del Programa o Ley 2	\$0.00	\$0.00	\$0.00	\$0.00	\$0.00	\$0.00
F. Sentencias laborales definitivas	\$0.00	\$0.00	\$0.00	\$0.00	\$0.00	\$0.00
III. Total del Gasto en Servicios Personales (III = I + II)	\$34,604,412.74	\$3,097,518.41	\$37,701,931.15	\$37,238,129.30	\$34,899,721.17	\$463,801.85

Bajo protesta de decir verdad declaramos que la información es razonablemente correcta y responsabilidad del emisor



C. ANDRÉS VALENCIA RÍOS
PRESIDENTE MUNICIPAL



LIC. JOSE MANUEL SARMIENTO PEREZ
TESORERO MUNICIPAL


COMISIÓN DE HACIENDA

PRESIDENCIA

C. GUILLERMINA GÓMEZ SÁNCHEZ
SINDICO



SINDICATURA



C. ENRIQUE RODRIGUEZ MONTIEL
REGIDOR DE HACIENDA Y PATRIMONIO MUNICIPAL

REGIDURIA PRIMERA

TESORERÍA

“GUÍA DE CUMPLIMIENTO DE LA LEY DE DISCIPLINA FINANCIERA DE LAS ENTIDADES FEDERATIVAS Y LOS MUNICIPIOS”

NOMBRE DEL ENTE PÚBLICO (a)
Guía de Cumplimiento de la Ley de Disciplina Financiera de las Entidades Federativas y Municipios
 Del 1 de enero al 31 de diciembre de 2019

Indicadores de Observancia (c)	Implementación		Resultado		Fundamento (h)	Comentarios (i)
	SI	NO	Monto o valor (f)	Unidad (pesos/porcentaje) (g)		
INDICADORES PRESUPUESTARIOS						
A. INDICADORES CUANTITATIVOS						
1 Balance Presupuestario Sostenible (j)						
a. Propuesto	Iniciativa de Ley de Ingresos y Proyecto de Presupuesto de Egresos	28/09/2018	96,921,923.57	pesos	Art. 6 y 19 de la LDF	Elaborado en base a cuadro estadístico anual
b. Aprobado	Ley de Ingresos y Presupuesto de Egresos	30/12/2018	107,122,555.96	pesos	Art. 6 y 19 de la LDF	Aprobado por la unidad dictaminadora del Congreso del Estado
c. Ejercido	Cuenta Pública / Formato 4 LDF	31/12/2019	119,466,029.86	pesos	Art. 6 y 19 de la LDF	Recaudado durante el ejercicio fiscal en alusión.
2 Balance Presupuestario de Recursos Disponibles Sostenible (k)						
a. Propuesto	Iniciativa de Ley de Ingresos y Proyecto de Presupuesto de Egresos	28/09/2018	96,921,923.57	pesos	Art. 6 y 19 de la LDF	Elaborado en base a cuadro estadístico anual
b. Aprobado	Ley de Ingresos y Presupuesto de Egresos	30/12/2018	107,122,555.96	pesos	Art. 6 y 19 de la LDF	Aprobado por la unidad dictaminadora del Congreso del Estado
c. Ejercido	Cuenta Pública / Formato 4 LDF	31/12/2019	118,369,405.88	pesos	Art. 6 y 19 de la LDF	Recaudado durante el ejercicio fiscal en alusión.
3 Financiamiento Neto dentro del Techo de Financiamiento Neto (l)						
a. Propuesto	Iniciativa de Ley de Ingresos	N/A	0.00	pesos	Art. 6, 19 y 46 de la LDF	Sin comentarios
b. Aprobado	Ley de Ingresos	N/A	0.00	pesos	Art. 6, 19 y 46 de la LDF	Sin comentarios
c. Ejercido	Cuenta Pública / Formato 4 LDF	N/A	0.00	pesos	Art. 6, 19 y 46 de la LDF	Sin comentarios
4 Recursos destinados a la atención de desastres naturales						
a. Asignación al fideicomiso para desastres naturales (m)						
a.1 Aprobado	Reporte Trím. Formato 6 a)	N/A	0.00	pesos	Art. 9 de la LDF	No hay Presupuesto para este Organismo.
a.2 Pagado	Cuenta Pública / Formato 6 a)	N/A	0.00	pesos	Art. 9 de la LDF	No hay Presupuesto para este Organismo.
b. Aportación promedio realizada por la Entidad Federativa durante los 5 ejercicios previos, para infraestructura dañada por desastres naturales (n)						
	Autorizaciones de recursos aprobados por el FONDEN	N/A	0.00	pesos	Art. 9 de la LDF	No hay Presupuesto para este Organismo.
c. Saldo del fideicomiso para desastres naturales (o)						
	Cuenta Pública / Auxiliar de Cuentas	N/A	0.00	pesos	Art. 9 de la LDF	No hay Presupuesto para este Organismo.
d. Costo promedio de los últimos 5 ejercicios de la reconstrucción de infraestructura dañada por desastres naturales (p)						
	Autorizaciones de recursos aprobados por el FONDEN	N/A	0.00	pesos	Art. 9 de la LDF	No hay Presupuesto para este Organismo.
5 Techo para servicios personales (q)						

NOMBRE DEL ENTE PÚBLICO (a)
Guía de Cumplimiento de la Ley de Disciplina Financiera de las Entidades Federativas y Municipios
Del 1 de enero al 31 de diciembre de 2019

Indicadores de Observancia (c)	Implementación		Resultado		Fundamento (h)	Comentarios (i)
	SI	NO	Monto o valor (f)	Unidad (pesos/porcentaje) (g)		
INDICADORES PRESUPUESTARIOS						
a. Asignación en el Presupuesto de Egresos	Reporte Trím. Formato 6 d)	05/01/2019	34,604,412.74	pesos	Art. 10 y 21 de la LDF	Monto expresado en el Proyecto de Presupuesto de Egresos para el ejercicio fiscal 2018.
b. Ejercido	Reporte Trím. Formato 6 d)	31/12/2019	34,899,721.17	pesos	Art. 13 fracc. V y 21 de la LDF	El Monto Ejercido durante el ejercicio fiscal en altusión.
6 Previsiones de gasto para compromisos de pago derivados de APPs (r)						
a. Asignación en el Presupuesto de Egresos	Presupuesto de Egresos	N/A	0.00	pesos	Art. 11 y 21 de la LDF	No hay Presupuesto para este Rubro.
7 Techo de ADEFAS para el ejercicio fiscal (s)						
a. Propuesto	Proyecto de Presupuesto de Egresos	28/09/2018	9,200,000.00	pesos	Art. 12 y 20 de la LDF	Monto expresado en el Proyecto de Presupuesto de Egresos para el ejercicio fiscal 2018.
b. Aprobado	Reporte Trím. Formato 6 a)	05/01/2019	7,544,955.00	pesos	Art. 12 y 20 de la LDF	Aprobado por la unidad dictaminadora del Congreso del Estado
c. Ejercido	Cuenta Pública / Formato 6 a)	31/12/2019	788,490.33	pesos	Art. 12 y 20 de la LDF	El Monto Ejercido durante el ejercicio fiscal en altusión.
B. INDICADORES CUALITATIVOS						
1 Iniciativa de Ley de Ingresos y Proyecto de Presupuesto de Egresos						
a. Objetivos anuales, estrategias y metas para el ejercicio fiscal (t)	Iniciativa de Ley de Ingresos y Proyecto de Presupuesto de Egresos	29/09/2018	96,921,923.57	pesos	Art. 5 y 18 de la LDF	Elaborado en base a cuadro estadístico anual
b. Proyecciones de ejercicios posteriores (u)	Iniciativa de Ley de Ingresos y Proyecto de Presupuesto de Egresos / Formato 7 a) y b)	30/09/20XX	2019 -107,122,555.96 2020 -109,800,619.86 2021 -112,545,635.36 2022 -115,359,276.24 2023 -118,243,258.15	pesos	Art. 5 y 18 de la LDF	Proyectos elaborados en base a un incremento anual de 2.5% anual.
c. Descripción de riesgos relevantes y propuestas de acción para enfrentarlos (v)	Iniciativa de Ley de Ingresos y Proyecto de Presupuesto de Egresos	N/A	N/A		Art. 5 y 18 de la LDF	Sin comentarios
d. Resultados de ejercicios fiscales anteriores y el ejercicio fiscal en cuestión (w)	Iniciativa de Ley de Ingresos y Proyecto de Presupuesto de Egresos / Formato 7 c) y d)	01/01/20xx	2016 -94,094,634.97 2016 -83,709,907.05 2015 -79,053,000.00 2014 -78,568,334.79	pesos	Art. 5 y 18 de la LDF	Leyes de Ingresos de acuerdo a la aprobación del congreso del estado.
e. Estudio actuarial de las pensiones de sus trabajadores (x)	Proyecto de Presupuesto de Egresos / Formato 8		N/A		Art. 5 y 18 de la LDF	Por inicio de administración NO se cuenta con el Informe Correspondiente.
2 Balance Presupuestario de Recursos Disponibles, en caso de ser negativo						

NOMBRE DEL ENTE PÚBLICO (a)
Guía de Cumplimiento de la Ley de Disciplina Financiera de las Entidades Federativas y Municipios
Del 1 de enero al 31 de diciembre de 2019

Indicadores de Observancia (c)	Implementación		Resultado		Fundamento (h)	Comentarios (i)
	SI	NO	Monto o valor (f)	Unidad (pesos/porcentaje) (g)		
	Mecanismo de Verificación (d)	Fecha estimada de cumplimiento (e)				
INDICADORES PRESUPUESTARIOS						
a. Razones excepcionales que justifican el Balance Presupuestario de Recursos Disponibles negativo (y)	Iniciativa de Ley de Ingresos o Proyecto de Presupuesto de Egresos		N/A		Art. 6 y 19 de la LDF	Sin comentarios
b. Fuente de recursos para cubrir el Balance Presupuestario de Recursos Disponibles negativo (z)	Iniciativa de Ley de Ingresos o Proyecto de Presupuesto de Egresos		N/A		Art. 6 y 19 de la LDF	Sin comentarios
c. Número de ejercicios fiscales y acciones necesarias para cubrir el Balance Presupuestario de Recursos Disponibles negativo (aa)	Iniciativa de Ley de Ingresos o Proyecto de Presupuesto de Egresos		N/A		Art. 6 y 19 de la LDF	Sin comentarios
d. Informes Trimestrales sobre el avance de las acciones para recuperar el Balance Presupuestario de Recursos Disponibles (bb)	Reporte Trim. y Cuenta Pública		N/A		Art. 6 y 19 de la LDF	Sin comentarios
3 Servicios Personales						
a. Remuneraciones de los servidores públicos (cc)	Proyecto de Presupuesto	28/09/2018	15,930,923.99	pesos	Art. 10 y 21 de la LDF	Monto en base a un incremento anual de 2.5% anual, en la relación al año anterior.
b. Previsiones salariales y económicas para cubrir incrementos salariales, creación de plazas y otros (dd)	Proyecto de Presupuesto		N/A		Art. 10 y 21 de la LDF	Sin comentarios
INDICADORES DEL EJERCICIO PRESUPUESTARIO						
A. INDICADORES CUANTITATIVOS						
1 Ingresos Excedentes derivados de Ingresos de Libre Disposición						
a. Monto de Ingresos Excedentes derivados de ILD (ee)	Cuenta Pública / Formato 5		0.00	pesos	Art. 14 y 21 de la LDF	No determinó Ingresos excedentes en el ejercicio fiscal 2018.
b. Monto de Ingresos Excedentes derivados de ILD destinados al fin del A.14, fracción I de la LDF (ff)	Cuenta Pública		0.00	pesos	Art. 14 y 21 de la LDF	No determinó Ingresos excedentes en el ejercicio fiscal 2018.
c. Monto de Ingresos Excedentes derivados de ILD destinados al fin del A.14, fracción II, a) de la LDF (gg)	Cuenta Pública		0.0	pesos	Art. 14 y 21 de la LDF	No determinó Ingresos excedentes en el ejercicio fiscal 2018.
d. Monto de Ingresos Excedentes derivados de ILD destinados al fin del A.14, fracción II, b) de la LDF (hh)	Cuenta Pública		0.00	pesos	Art. 14 y 21 de la LDF	No determinó Ingresos excedentes en el ejercicio fiscal 2018.
e. Monto de Ingresos Excedentes derivados de ILD destinados al fin del artículo noveno transitorio de la LDF (ii)	Cuenta Pública		0.00	pesos	Art. Noveno Transitorio de la LDF	No determinó Ingresos excedentes en el ejercicio fiscal 2018.
B. INDICADORES CUALITATIVOS						
1 Análisis Costo-Beneficio para programas o proyectos de inversión mayores a 10 millones de UDIS (jj)	Página de internet de la Secretaría de Finanzas o Tesorería Municipal		N/A		Art. 13 frac. III y 21 de la LDF	No se efectuaron Proyectos de Inversión Mayores al rango señalado.
2 Análisis de conveniencia y análisis de transferencia de riesgos de los proyectos APPs (kk)	Página de internet de la Secretaría de Finanzas o Tesorería Municipal		N/A		Art. 13 frac. III y 21 de la LDF	
3 Identificación de población objetivo, destino y temporalidad de subsidios (ll)	Página de internet de la Secretaría de Finanzas o Tesorería Municipal		Personas físicas que residan en la demarcación municipal, en la mejora y		Art. 13 frac. VII y 21 de la LDF	

NOMBRE DEL ENTE PÚBLICO (a)
Guía de Cumplimiento de la Ley de Disciplina Financiera de las Entidades Federativas y Municipios
Del 1 de enero al 31 de diciembre de 2019

Indicadores de Observancia (c)	Implementación		Resultado		Fundamento (h)	Comentarios (i)
	SI	NO	Monto o valor (f)	Unidad (pesos/porcentaje) (g)		
INDICADORES PRESUPUESTARIOS						
INDICADORES DE DEUDA PÚBLICA						
A. INDICADORES CUANTITATIVOS						
1 Obligaciones a Corto Plazo						
a. Límite de Obligaciones a Corto Plazo (mm)			1,071,225.56	pesos	Art. 30 frac. I de la LDF	Monto determinado de acuerdo al 1% del Presupuesto aprobado.
b. Obligaciones a Corto Plazo (nn)			N/A		Art. 30 frac. I de la LDF	



C. ANDRÉS VALENCIA RÍOS
PRESIDENCIA PRESIDENTE MUNICIPAL



C. GUILLERMINA GÓMEZ SÁNCHEZ
SINDICO

SINDICATURA



LIC. JOSE MANUEL SARMIENTO PÉREZ
TESORERO MUNICIPAL

TESORERÍA

Bajo protesta de decir verdad declaramos que la información es razonablemente correcta y responsabilidad del emisor

COMISIÓN DE HACIENDA



C. ENRIQUE RODRÍGUEZ MONTIEL
REGIDOR DE HACIENDA Y PATRIMONIO MUNICIPAL

REGIDURÍA PRIMERA

Información Presupuestal

• INFORMACIÓN PRESUPUESTAL:

- 1.-Estado Analítico de Ingresos.
- 2.-Estado Analítico del Ejercicio del Presupuesto de Egresos.-Clasificación por Objeto del Gasto.
- 3.-Estado Analítico del Ejercicio del Presupuesto de Egresos.-Clasificación Económica.
- 4.-Estado Analítico del Ejercicio del Presupuesto de Egresos.-Clasificación Administrativa.
- 5.-Estado Analítico del Ejercicio del Presupuesto de Egresos.-Clasificación Funcional.



H. Congreso del Estado de Veracruz de Ignacio de la Llave
LXV Legislatura 2018 - 2021
Secretaría de Fiscalización




H. Ayuntamiento del Municipio de San Juan Evangelista, Veracruz.
ESTADO ANALITICO DE INGRESOS
del 01 de ENERO al 31 de DICIEMBRE de 2019


Rubro de Ingresos	Ampliaciones y Reducciones		Ingreso Modificado		Devengado		Recaudado		Diferencia
	Estimado	(2)	(3=1+2)	(4)	(5)	(6)	(7=5-1)		
Impuestos	\$2,987,543.37	\$441,133.27	\$3,428,676.64	\$3,073,194.47	\$3,073,194.47	\$65,651.10			
Cuotas y Aportaciones de Seguridad Social	\$0.00	\$0.00	\$0.00	\$0.00	\$0.00	\$0.00			
Contribuciones de Mejoras	\$27,772.86	\$0.00	\$27,772.86	\$6,923.87	\$6,923.87	-\$16,848.99			
Derechos	\$2,443,143.44	\$4,120,966.00	\$6,564,109.44	\$4,486,619.48	\$4,486,619.48	\$2,043,476.04			
Productos	\$398,702.29	\$714,482.55	\$1,113,184.84	\$711,403.69	\$711,403.69	\$312,701.40			
Corriente	\$0.00	\$0.00	\$0.00	\$711,403.69	\$711,403.69	\$312,701.40			
Capital	\$0.00	\$0.00	\$0.00	\$0.00	\$0.00	\$0.00			
Aprocheamientos	\$0.00	\$12,772.73	\$12,772.73	\$12,772.28	\$12,772.28	\$12,772.28			
Capital	\$0.00	\$12,772.73	\$12,772.73	\$12,772.28	\$12,772.28	\$12,772.28			
Corriente	\$0.00	\$0.00	\$0.00	\$0.00	\$0.00	\$0.00			
Capital	\$0.00	\$0.00	\$0.00	\$0.00	\$0.00	\$0.00			
Ingresos por Ventas de Bienes y Servicios	\$0.00	\$0.00	\$0.00	\$0.00	\$0.00	\$0.00			
Participaciones y Aportaciones	\$101,265,394.00	\$10,143,735.26	\$111,409,129.26	\$109,390,773.07	\$109,390,773.07	\$8,115,379.07			
Participaciones, Asignaciones, Subsidios y Otras Ayudas	\$0.00	\$1,792,388.00	\$1,792,388.00	\$1,792,388.00	\$1,792,388.00	\$1,792,388.00			
Ingresos Derivados de Financiamientos	\$0.00	\$0.00	\$0.00	\$0.00	\$0.00	\$0.00			
Total	\$107,122,555.96	\$17,225,477.81	\$124,348,033.77	\$119,466,029.86	\$119,466,029.86	\$12,343,473.90			

Estado Analítico de Ingresos Por Fuente de Financiamiento	Aplicaciones y Reducciones		Ingreso Modificado		Devengado		Recaudado		Diferencia
	Estimado	(2)	(3=1+2)	(4)	(5)	(6)	(7=5-1)		
Ingresos del Gobierno	\$107,122,555.96	\$17,225,477.81	\$124,348,033.77	\$119,466,029.86	\$119,466,029.86	\$12,343,473.90			
Impuestos	\$2,987,543.37	\$441,133.27	\$3,428,676.64	\$3,073,194.47	\$3,073,194.47	\$65,651.10			
Contribuciones de Mejoras	\$27,772.86	\$0.00	\$27,772.86	\$6,923.87	\$6,923.87	-\$16,848.99			
Derechos	\$2,443,143.44	\$4,120,966.00	\$6,564,109.44	\$4,486,619.48	\$4,486,619.48	\$2,043,476.04			
Productos	\$398,702.29	\$714,482.55	\$1,113,184.84	\$711,403.69	\$711,403.69	\$312,701.40			
Corriente	\$0.00	\$0.00	\$0.00	\$711,403.69	\$711,403.69	\$312,701.40			
Capital	\$0.00	\$0.00	\$0.00	\$0.00	\$0.00	\$0.00			
Corriente	\$0.00	\$12,772.73	\$12,772.73	\$12,772.28	\$12,772.28	\$12,772.28			
Capital	\$0.00	\$12,772.73	\$12,772.73	\$12,772.28	\$12,772.28	\$12,772.28			
Corriente	\$0.00	\$0.00	\$0.00	\$0.00	\$0.00	\$0.00			
Capital	\$0.00	\$0.00	\$0.00	\$0.00	\$0.00	\$0.00			
Participaciones y Aportaciones	\$101,265,394.00	\$10,143,735.26	\$111,409,129.26	\$109,390,773.07	\$109,390,773.07	\$8,115,379.07			
Transferencias, Asignaciones, Subsidios y Otras Ayudas	\$0.00	\$1,792,388.00	\$1,792,388.00	\$1,792,388.00	\$1,792,388.00	\$1,792,388.00			
Ingresos de Organismos y Empresas	\$0.00	\$0.00	\$0.00	\$0.00	\$0.00	\$0.00			
Cuotas y Aportaciones de Seguridad Social	\$0.00	\$0.00	\$0.00	\$0.00	\$0.00	\$0.00			
Ingresos por Ventas de Bienes y Servicios	\$0.00	\$0.00	\$0.00	\$0.00	\$0.00	\$0.00			
Transferencias, Asignaciones, Subsidios y Otras Ayudas	\$0.00	\$0.00	\$0.00	\$0.00	\$0.00	\$0.00			
Ingresos derivados de financiamiento	\$0.00	\$0.00	\$0.00	\$0.00	\$0.00	\$0.00			
Ingresos Derivados de Financiamientos	\$0.00	\$0.00	\$0.00	\$0.00	\$0.00	\$0.00			
Total	\$107,122,555.96	\$17,225,477.81	\$124,348,033.77	\$119,466,029.86	\$119,466,029.86	\$12,343,473.90			


C. ANDRÉS VALENCIA RÍOS
PRESIDENTE MUNICIPAL




C. ENRIQUE RODRIGUEZ MONTEIL
REGIDOR DE HACIENDA Y PATRIMONIO MUNICIPAL





C. GUILLERMINA GÓMEZ SÁNCHEZ
SINDICO



REGIDURIA PRIMERA




COMISION DE HACIENDA

H. Ayuntamiento del Municipio de San Juan Evangelista, Veracruz
ESTADO ANALÍTICO DEL EJERCICIO DEL PRESUPUESTO DE EGRESOS
Clasificación por Objeto del Gasto (Capítulo y Concepto)
del 01 de ENERO al 31 de DICIEMBRE de 2019

Concepto	Egresos				Pagado	Subejercicio
	Aprobado	Ampliaciones/ (Reducciones)	Modificado	Devengado		
	1	2	3 = (1 + 2)	4	5	6 = (3 + 4)
Maquinaria, Otros Equipos y Herramientas	\$0.00	\$75,200.00	\$75,200.00	\$75,200.00	\$75,200.00	\$0.00
Activos Biológicos	\$0.00	\$0.00	\$0.00	\$0.00	\$0.00	\$0.00
Bienes Inmuebles	\$0.00	\$100,000.00	\$100,000.00	\$100,000.00	\$0.00	\$0.00
Activos Intangibles	\$0.00	\$0.00	\$0.00	\$0.00	\$0.00	\$0.00
Inversión Pública	\$43,040,539.01	\$9,080,743.36	\$52,121,282.37	\$51,983,930.63	\$51,728,857.63	\$137,351.74
Obra Pública en Bienes de Dominio Público	\$43,040,539.01	\$9,080,743.36	\$52,121,282.37	\$51,983,930.63	\$51,728,857.63	\$137,351.74
Obra Pública en Bienes Propios	\$0.00	\$0.00	\$0.00	\$0.00	\$0.00	\$0.00
Proyectos Productivos y Acciones de Fomento	\$0.00	\$0.00	\$0.00	\$0.00	\$0.00	\$0.00
Inversiones Financieras y Otras Provisiones	\$0.00	\$0.00	\$0.00	\$0.00	\$0.00	\$0.00
Inversiones Para el Fomento de Actividades Productivas	\$0.00	\$0.00	\$0.00	\$0.00	\$0.00	\$0.00
Acciones y Participaciones de Capital	\$0.00	\$0.00	\$0.00	\$0.00	\$0.00	\$0.00
Compra de Títulos y Valores	\$0.00	\$0.00	\$0.00	\$0.00	\$0.00	\$0.00
Concesión de Préstamos	\$0.00	\$0.00	\$0.00	\$0.00	\$0.00	\$0.00
Inversiones en Fideicomisos, Mandatos y Otros Análogos	\$0.00	\$0.00	\$0.00	\$0.00	\$0.00	\$0.00
Otras Inversiones Financieras	\$0.00	\$0.00	\$0.00	\$0.00	\$0.00	\$0.00
Provisiones para Contingencias y Otras Erogaciones Especiales	\$0.00	\$0.00	\$0.00	\$0.00	\$0.00	\$0.00
Participaciones y Aportaciones	\$0.00	\$0.00	\$0.00	\$0.00	\$0.00	\$0.00
Participaciones	\$0.00	\$0.00	\$0.00	\$0.00	\$0.00	\$0.00
Aportaciones	\$0.00	\$0.00	\$0.00	\$0.00	\$0.00	\$0.00
Convenios	\$0.00	\$0.00	\$0.00	\$0.00	\$0.00	\$0.00
Deuda Pública	\$8,123,111.00	-\$6,742,724.41	\$1,380,386.59	\$1,377,989.81	\$1,377,989.81	\$2,396.78
Amortización de la Deuda Pública	\$160,606.00	\$8,409.03	\$169,015.03	\$169,015.03	\$169,015.03	\$0.00
Intereses de la Deuda Pública	\$394,550.00	\$5,331.23	\$399,881.23	\$399,881.23	\$399,881.23	\$0.00
Comisiones de la Deuda Pública	\$0.00	\$0.00	\$0.00	\$0.00	\$0.00	\$0.00
Gastos de la Deuda Pública	\$23,000.00	\$0.00	\$23,000.00	\$20,603.22	\$20,603.22	\$2,396.78
Costo por Coberturas	\$0.00	\$0.00	\$0.00	\$0.00	\$0.00	\$0.00
Apoyos Financieros	\$0.00	\$0.00	\$0.00	\$0.00	\$0.00	\$0.00
Adueros de Ejercicios Fiscales Anteriores (Adefas)	\$7,544,955.00	-\$6,756,464.67	\$788,490.33	\$788,490.33	\$788,490.33	\$0.00
Total del Gasto	\$107,122,555.96	\$17,225,477.81	\$124,348,033.77	\$121,434,642.89	\$118,538,420.91	\$2,913,390.88



C. ANDRÉS VALENCIA RÍOS
PRESIDENTE MUNICIPAL




C. GUILLERMINA GÓMEZ SÁNCHEZ
SINDICO

LIC. JOSÉ MANUEL SARMIENTO PÉREZ
TESORERO MUNICIPAL



C. ENRIQUE RODRÍGUEZ MONTIEL
REGIDOR DE HACIENDA Y PATRIMONIO MUNICIPAL

COMISIÓN DE HACIENDA



SINDICATURA

TESORERÍA

REGIDURÍA PRIMERA



H. Ayuntamiento del Municipio de San Juan Evangelista, Veracruz
ESTADO ANALÍTICO DEL EJERCICIO DEL PRESUPUESTO DE EGRESOS

Clasificación Económica (por Tipo de Gasto)
del 01 de ENERO al 31 de DICIEMBRE de 2019

Concepto	Egresos					Subejercicio 6 = (3 - 4)
	Aprobado 1	Ampliaciones/ (Reducciones) 2	Modificado 3 = (1 + 2)	Devengado 4	Pagado 5	
Gasto Corriente	\$54,858,905.95	\$14,114,661.21	\$68,973,567.16	\$66,208,576.81	\$63,567,427.83	\$2,764,990.35
Gasto de Capital	\$44,140,539.01	\$9,853,541.01	\$53,994,080.02	\$53,848,076.27	\$53,593,003.27	\$146,003.75
Amortización de la Deuda y Disminución de Pasivos	\$8,123,111.00	-\$6,742,724.41	\$1,380,386.59	\$1,377,989.81	\$1,377,989.81	\$2,396.78
Pensiones y Jubilaciones	\$0.00	\$0.00	\$0.00	\$0.00	\$0.00	\$0.00
Participaciones	\$0.00	\$0.00	\$0.00	\$0.00	\$0.00	\$0.00
Total del Gasto	\$107,122,555.96	\$17,225,477.81	\$124,348,033.77	\$121,434,642.89	\$118,538,420.91	\$2,913,390.88



C. ANDRES VALENCIA RIOS
PRESIDENTE MUNICIPAL

[Signature]

LIC. JOSE MANUEL SARMIENTO PEREZ
TESORERO MUNICIPAL



COMISIÓN DE HACIENDA

C. GUILLERMINA GOMEZ SANCHEZ
SINDICO



C. ENRIQUE RODRIGUEZ MONTIEL
REGIDOR DE HACIENDA Y PATRIMONIO MUNICIPAL

TESORERIA

SINDICATURA

REGIDURIA PRIMERA

H. Ayuntamiento del Municipio de San Juan Evangelista, Veracruz
ESTADO ANALÍTICO DEL EJERCICIO DEL PRESUPUESTO DE EGRESOS

Clasificación Administrativa

Del 01 de ENERO al 31 de DICIEMBRE de 2019

Concepto	Egresos			Pagado	Subejercicio
	Aprobado	Ampliaciones/ (Reducciones)	Modificado		
	1	2	3 = (1 + 2)	5	6 = (3 + 4)
Ayuntamiento					
Cabildo	\$1,513,534.23	\$142,835.03	\$1,656,369.26	\$1,524,346.30	\$22,530.73
Presidencia Municipal	\$1,223,453.43	-\$120,115.83	\$1,103,337.60	\$1,001,437.76	\$16,277.12
Sindicatura	\$1,061,736.99	\$1,087,408.53	\$2,149,145.52	\$1,826,495.43	\$51,342.29
Regiduría	\$1,920,526.31	-\$897,052.95	\$1,023,473.36	\$783,508.44	\$103,075.93
Secretaría del Ayuntamiento	\$807,863.77	-\$577,016.37	\$230,847.40	\$208,039.97	\$14,877.25
Órgano de Control Interno	\$1,029,403.43	-\$950,998.79	\$78,404.64	\$68,213.50	\$7,791.14
Organismos auxiliares					
Administración Pública Municipal					
Presidencia Municipal	\$7,916,261.25	\$12,803,051.96	\$20,719,313.21	\$18,807,464.33	\$1,481,988.14
Desarrollo Económico	\$3,543,907.22	-\$1,966,295.56	\$1,577,611.66	\$1,404,457.38	\$43,796.22
Desarrollo social	\$18,570,714.21	-\$1,195,484.75	\$17,375,229.46	\$16,002,035.67	\$535,567.66
Servicio Público de Tránsito	\$0.00	\$0.00	\$0.00	\$0.00	\$0.00
Dirección de Obras Públicas	\$47,130,073.57	\$7,818,472.41	\$54,948,545.98	\$54,486,482.71	\$183,516.42
Policía Municipal Preventiva	\$1,753,574.36	\$13,963,532.04	\$15,717,106.40	\$15,609,389.25	\$69,359.18
Tesorería	\$20,651,507.19	-\$14,882,857.91	\$5,768,649.28	\$4,836,550.17	\$383,288.80
Tesorería Municipal	\$0.00	\$2,000,000.00	\$2,000,000.00	\$2,000,000.00	\$0.00
Total del Gasto	\$107,122,555.96	\$17,225,477.81	\$124,348,033.77	\$118,538,420.91	\$2,913,390.88



PRESIDENCIA
C. ANDRÉS VALENCIA RÍOS
PRESIDENTE MUNICIPAL

[Signature]
LIC. JOSE MANUEL SARMIENTO PEREZ
TESORERO MUNICIPAL



C. GUILLERMINA GÓMEZ SÁNCHEZ
SINDICO



C. ENRIQUE RODRÍGUEZ MONTIEL
REGIDOR DE HACIENDA Y PATRIMONIO MUNICIPAL

TESORERÍA

SINDICATURA

REGIDURÍA PRIMERA

COMISIÓN DE HACIENDA

H. Ayuntamiento del Municipio de San Juan Evangelista, Veracruz
ESTADO ANALÍTICO DEL EJERCICIO DEL PRESUPUESTO DE EGRESOS
Clasificación Funcional (Finalidad y Función)
del 01 de ENERO al 31 de DICIEMBRE de 2019

Concepto	Aprobado 1	Aplicaciones (Reducciones)	Egresos Modificados 3 = (1 + 2)	Derogado 4	Pagado 5	Subjetivo 6 = (3 - 4)
Gobierno	\$98,999,444.96	\$23,988,202.22	\$122,967,647.18	\$120,056,653.08	\$117,160,431.10	\$2,910,994.10
Legislación	\$0.00	\$0.00	\$0.00	\$0.00	\$0.00	\$0.00
Justicia	\$0.00	\$0.00	\$0.00	\$0.00	\$0.00	\$0.00
Coordinación de la Política de Gobierno	\$98,999,444.96	\$23,988,202.22	\$122,967,647.18	\$120,056,653.08	\$117,160,431.10	\$2,910,994.10
Relaciones Exteriores	\$0.00	\$0.00	\$0.00	\$0.00	\$0.00	\$0.00
Asuntos Financieros y Hacendarios	\$0.00	\$0.00	\$0.00	\$0.00	\$0.00	\$0.00
Seguridad Nacional	\$0.00	\$0.00	\$0.00	\$0.00	\$0.00	\$0.00
Asuntos de Orden Público y de Seguridad Interior	\$0.00	\$0.00	\$0.00	\$0.00	\$0.00	\$0.00
Otros Servicios Generales	\$0.00	\$0.00	\$0.00	\$0.00	\$0.00	\$0.00
Desarrollo Social	\$0.00	\$0.00	\$0.00	\$0.00	\$0.00	\$0.00
Protección Ambiental	\$0.00	\$0.00	\$0.00	\$0.00	\$0.00	\$0.00
Vivienda y Servicios a la Comunidad	\$0.00	\$0.00	\$0.00	\$0.00	\$0.00	\$0.00
Salud	\$0.00	\$0.00	\$0.00	\$0.00	\$0.00	\$0.00
Recreación, Cultura y Otras Manifestaciones Sociales	\$0.00	\$0.00	\$0.00	\$0.00	\$0.00	\$0.00
Educación	\$0.00	\$0.00	\$0.00	\$0.00	\$0.00	\$0.00
Protección Social	\$0.00	\$0.00	\$0.00	\$0.00	\$0.00	\$0.00
Otros Asuntos Sociales	\$0.00	\$0.00	\$0.00	\$0.00	\$0.00	\$0.00
Desarrollo Económico	\$0.00	\$0.00	\$0.00	\$0.00	\$0.00	\$0.00
Asuntos Económicos, Comerciales y Laborales en General	\$0.00	\$0.00	\$0.00	\$0.00	\$0.00	\$0.00
Agropecuaria, Silvicultura, Pesca y Caza	\$0.00	\$0.00	\$0.00	\$0.00	\$0.00	\$0.00
Combustibles y Energía	\$0.00	\$0.00	\$0.00	\$0.00	\$0.00	\$0.00
Minería, Manufacturas y Construcción	\$0.00	\$0.00	\$0.00	\$0.00	\$0.00	\$0.00
Transporte	\$0.00	\$0.00	\$0.00	\$0.00	\$0.00	\$0.00
Comunicaciones	\$0.00	\$0.00	\$0.00	\$0.00	\$0.00	\$0.00
Turismo	\$0.00	\$0.00	\$0.00	\$0.00	\$0.00	\$0.00
Ciencia, Tecnología e Innovación	\$0.00	\$0.00	\$0.00	\$0.00	\$0.00	\$0.00
Otros Industrias y Otros Asuntos Económicos	\$0.00	\$0.00	\$0.00	\$0.00	\$0.00	\$0.00
Otras no Clasificadas en Funciones Anteriores	\$8,123,111.00	-\$6,742,724.41	\$1,380,386.59	\$1,377,989.81	\$1,377,989.81	\$2,396.78
Transacciones de la Deuda Pública / Costo Financiero de la Deuda	\$8,123,111.00	-\$6,742,724.41	\$1,380,386.59	\$1,377,989.81	\$1,377,989.81	\$2,396.78
Tendencias, Participaciones y Aportaciones entre Diferentes Niveles y Órdenes de Gobierno	\$0.00	\$0.00	\$0.00	\$0.00	\$0.00	\$0.00
Seguimiento del Sistema Financiero	\$0.00	\$0.00	\$0.00	\$0.00	\$0.00	\$0.00
Seguimiento de Ejercicios Fiscales Anteriores	\$0.00	\$0.00	\$0.00	\$0.00	\$0.00	\$0.00
Total del Gasto	\$107,122,565.96	\$17,225,477.81	\$124,348,033.77	\$121,434,642.89	\$119,538,420.91	\$2,913,390.88



CANDRES VALENCIA RIOS
PRESIDENTE MUNICIPAL



LIC. JOSE MANUEL SARMIENTO PEREZ
TESORERO MUNICIPAL



C. GUILLERMINA GOMEZ SANCHEZ
SINDICO



C. ENRIQUE RODRIGUEZ MONTIEL
REGIDOR DE HACIENDA Y PATRIMONIO MUNICIPAL



TESORERIA



SINDICATURA

REGIDURIA PRIMERA

Información Adicional

• INFORMACIÓN ADICIONAL:

- 1.-Aplicación de Recursos del Fortamun-DF.
- 2.-Aplicación de Recursos del Fism.
- 3.-Ejercicio y Destino de Ingresos por Convenios Federales.
- 4.-Balanza de comprobación.
- 5.-Programas con Recursos Concurrentes.
- 6.-Relación de Cuentas Bancarias Productivas Especificas.
- 7.-Relación de Bienes Muebles E Inmuebles.
- 8.-Conciliación entre los Ingresos Presupuestarios y Contables.
- 9.-Conciliación entre los Egresos Presupuestarios y los Gastos Contables.

H. Ayuntamiento de San Juan Evangelista, Ver.
INFORMACIÓN DE APLICACIÓN DE RECURSOS DEL FORTAMUN - DF
AL CUARTO TRIMESTRE DEL AÑO 2019

DESTINO DE LAS APORTACIONES	QUE SE APLICA)	(RUBRO ESPECÍFICO EN	MONTO PAGADO
2019.1.1.2.7	TESORERIA		\$ 2,204.00
2019301420101	PAGO DE AUDITORIA TECNICA Y FINANCIERA		\$ 2,000,000.00
2019301420102	SUELDOS COMPACTOS AL PERSONAL EVENTUAL DE SEGURIDAD PUBLICA		\$ 8,970,992.39
2019301420103	PAGO DE COMBUSTIBLE A VEHICULOS DE SEGURIDAD PUBLICA		\$ 3,217,828.86
2019301420104	ACCESORIOS PARA EL PERSONAL DE SEGURIDAD PUBLICA		\$ 572,155.30
2019301420106	REPARACION Y MANTENIMIENTO DE VEHICULOS DE SEGURIDAD PUBLICA		\$ 227,928.18
2019301420107	REPARACION Y MANTENIMIENTO DE VEHICULOS PROPIEDAD DEL AYUNTAMIENTO		\$ 262,193.65
2019301420108	REHABILITACION Y MANTENIMIENTO MAYOR DE MAQUINARIA PESADA PROPIEDAD DEL AYUNTAMIENTO		\$ 547,223.74
2019301420109	ADQUISICION DE LUMINARIAS Y BALASTRAS		\$ 824,416.94
2019301420110	ADQUISICION DE VEHICULOS NUEVOS		\$ 1,505,900.00
2019301420111	ARRENDAMIENTO DE EQUIPO DE TRANSPORTE Y MAQUINARIA PARA LA RECOLECCION DE BASURA		\$ 513,900.00
2019301420113	ADQUISICION DE EQUIPO DE COMPUTO Y PERIFERICO		\$ 65,080.80
2019301420117	CONSTRUCCION DE PARQUE EN LA LOCALIDAD DE LAS CAROLINAS		\$ 889,302.30
2019301420123	CONSTRUCCION DE DOMO EN LA LOCALIDAD DE REFORMA AGRARIA		\$ 1,253,891.00
2019301420124	REHABILITACION DEL CAMINO RURAL LOS CEDROS DE LA LOCALIDAD GUADALUPE VICTORIA		\$ 648,223.57
2019301420127	REHABILITACION DEL CAMINO RURAL LA SOLEDAD-J. MORENO EN TRAMOS AISLADOS		\$ 633,971.70
2019301420128	CONSTRUCCION DE PAVIMENTO DE CONCRETO HIDRAULICO EN LA CALLE VICENTE GUERRERO		\$ 630,357.57
2019301420129	MAQUINARIA E IMPLEMENTOS AGRICOLAS COMUNITARIOS		\$ 75,200.00
2019301420130	EQUIPOS DE SEGURIDAD PUBLICA		\$ 15,979.00
2019301420131	PRUEBAS ANTI-DOPING A ELEMENTOS DE SEGURIDAD PUBLICA		\$ 25,984.00
			\$ 22,882,733.00

PRESUPUESTO



C. ANDRES VALENCIA RIOS
PRESIDENTE MUNICIPAL

PRESIDENCIA

COMISIÓN DE HACIENDA



C. GUILLERMINA GOMEZ SANCHEZ
SINDICO

SINDICATURA

[Signature]
LIC. JOSE MANUEL SARMIENTO PEREZ
TESORERO MUNICIPAL



C. ENRIQUE RODRIGUEZ MONTIEL
REGIDOR DE HACIENDA Y PATRIMONIO MUNICIPAL

TESORERIA

REGIDURIA PRIMERA

DESTINO DE LAS APORTACIONES	(RUBRO ESPECÍFICO EN QUE SE APLICA)	MONTO PAGADO
2019301420501	Division de Terrenos y Construcción de Obras de Urbanización en Proceso	\$532,043.26
2019301420002	Mantenimiento y Rehabilitación de Obras para el abastecimiento de Agua,Petroleo,gas, electricidad y telecomunicaciones en Proceso	\$100,958.59
2019301420003	Construccion de Obras de Edificacion Habitacional en Proceso	\$1,170,081.20
2019301420004	Construccion de Obras de Edificacion Habitacional en Proceso	\$429,690.06
2019301420005	Mantenimiento y Rehabilitación de Obras para el abastecimiento de Agua,Petroleo,gas, electricidad y telecomunicaciones en Proceso	\$236,551.25
2019301420008	Mantenimiento y Rehabilitación de Obras para el abastecimiento de Agua,Petroleo,gas, electricidad y telecomunicaciones en Proceso	\$230,073.56
2019301420009	Mantenimiento y Rehabilitación de Obras para el abastecimiento de Agua,Petroleo,gas, electricidad y telecomunicaciones en Proceso	\$727,676.26
2019301420010	Construccion de Obras de Edificacion Habitacional en Proceso	\$106,960.48
2019301420011	Construccion de Obras de Edificacion Habitacional en Proceso	\$185,852.01
2019301420012	Construccion de Obras de Edificacion Habitacional en Proceso	\$893,428.04
2019301420013	Construccion de Obras de Edificacion Habitacional en Proceso	\$192,087.79
2019301420015	Construccion de Obras para el abastecimiento de Agua,Petroleo,gas, electricidad y telecomunicaciones en Proceso	\$142,858.18
2019301420016	Construccion de Obras de Edificacion Habitacional en Proceso	\$569,592.19
2019301420017	Construccion de Obras de Edificacion Habitacional en Proceso	\$313,344.78
2019301420018	Construccion de Obras de Edificacion Habitacional en Proceso	\$677,989.02
2019301420019	Construccion de Obras de Edificacion Habitacional en Proceso	\$338,917.80
2019301420020	Construccion de Obras de Edificacion Habitacional en Proceso	\$183,670.89
2019301420021	Construccion de Obras de Edificacion Habitacional en Proceso	\$569,592.19
2019301420022	Construccion de Obras de Edificacion Habitacional en Proceso	\$95,798.94
2019301420024	Construccion de Obras de Edificacion Habitacional en Proceso	\$434,463.49
2019301420026	Construccion de Obras de Edificacion Habitacional en Proceso	\$322,808.89
2019301420027	Construccion de Obras de Edificacion Habitacional en Proceso	\$640,081.92
2019301420028	Construccion de Obras de Edificacion Habitacional en Proceso	\$398,765.24
2019301420031	Construccion de Obras de Edificacion Habitacional en Proceso	\$674,613.67
2019301420032	Construccion de Obras de Edificacion Habitacional en Proceso	\$194,961.27
2019301420033	Construccion de Obras de Edificacion Habitacional en Proceso	\$683,510.63
2019301420035	Construccion de Obras de Edificacion Habitacional en Proceso	\$675,485.06
2019301420036	Construccion de Obras de Edificacion Habitacional en Proceso	\$96,593.10
2019301420039	Construccion de Obras de Edificacion Habitacional en Proceso	\$336,897.43
2019301420040	Construccion de Obras de Edificacion Habitacional en Proceso	\$79,492.36
2019301420041	Construccion de Obras de Edificacion Habitacional en Proceso	\$900,010.88
2019301420042	Construccion de Obras de Edificacion no Habitacional en Proceso	\$353,253.99
2019301420043	Construccion de Obras para el abastecimiento de Agua,Petroleo,gas, electricidad y telecomunicaciones en Proceso	\$1,380,797.15
2019301420048	Construccion de Obras de Edificacion Habitacional en Proceso	\$899,268.26
2019301420049	Construccion de Obras de Edificacion Habitacional en Proceso	\$174,812.34

DESTINO DE LAS APORTACIONES	(RUBRO ESPECÍFICO EN QUE SE APLICA)	MONTO PAGADO
2019301420051	Construcción de Obras de Edificación Habitacional en Proceso	\$106,960.48
2019301420052	Construcción de Obras de Edificación Habitacional en Proceso	\$904,236.50
2019301420053	Construcción de Obras de Edificación Habitacional en Proceso	\$199,545.06
2019301420055	Construcción de Obras de Edificación Habitacional en Proceso	\$899,484.88
2019301420057	Construcción de Obras de Edificación no Habitacional en Proceso	\$389,671.90
2019301420058	Construcción de Obras de Edificación no Habitacional en Proceso	\$268,738.24
2019301420059	Construcción de Obras de Edificación no Habitacional en Proceso	\$247,910.92
2019301420061	Construcción de Obras de Edificación no Habitacional en Proceso	\$281,335.54
2019301420062	Construcción de Obras de Edificación no Habitacional en Proceso	\$1,550,205.10
2019301420063	Construcción de Obras de Edificación no Habitacional en Proceso	\$1,103,744.42
2019301420064	Construcción de Obras de Edificación no Habitacional en Proceso	\$318,518.17
2019301420068	Construcción de Obras de Edificación no Habitacional en Proceso	\$316,007.90
2019301420070	Construcción de Obras de Edificación no Habitacional en Proceso	\$227,025.71
2019301420071	Division de Terrenos y Construcción de Obras de Urbanización en Proceso	\$853,145.34
2019301420074	Construcción de Obras para el abastecimiento de Agua,Petroleo,gas, electricidad y telecomunicaciones en Proceso	\$670,962.88
2019301420075	Division de Terrenos y Construcción de Obras de Urbanización en Proceso	\$3,411,262.79
2019301420076	Construcción de Obras de Edificación Habitacional en Proceso	\$325,803.17
2019301420078	Division de Terrenos y Construcción de Obras de Urbanización en Proceso	\$1,443,439.07
2019301420079	Division de Terrenos y Construcción de Obras de Urbanización en Proceso	\$939,442.26
2019301420080	Construcción de Obras de Edificación Habitacional en Proceso	\$318,082.75
2019301420081	Mantenimiento y Rehabilitación de Obras para el abastecimiento de Agua,Petroleo,gas, electricidad y telecomunicaciones en Proceso	\$1,059,881.64
2019301420085	Construcción de Obras de Edificación Habitacional en Proceso	\$449,742.45
2019301420086	Construcción de Obras de Edificación Habitacional en Proceso	\$569,405.73
2019301420088	Construcción de Obras de Edificación Habitacional en Proceso	\$679,845.51
2019301420089	Construcción de Obras de Edificación Habitacional en Proceso	\$562,042.68
2019301420091	Construcción de Obras de Edificación no Habitacional en Proceso	\$268,974.78
2019301420092	Construcción de Obras de Edificación no Habitacional en Proceso	\$1,235,486.69
2019301420093	Mantenimiento y Rehabilitación de Obras para el abastecimiento de Agua,Petroleo,gas, electricidad y telecomunicaciones en Proceso	\$227,771.30
2019301420094	Division de Terrenos y Construcción de Obras de Urbanización en Proceso	\$3,032,396.28
2019301420095	Material electrico y electronico, sueldos y salarios, Otros servicios generales	\$119,120.41
2019301420096	Mantenimiento y Rehabilitación de Obras para el abastecimiento de Agua,Petroleo,gas, electricidad y telecomunicaciones en Proceso	\$1,842,061.16
2019301420097	Mantenimiento y Rehabilitación de Obras para el abastecimiento de Agua,Petroleo,gas, electricidad y telecomunicaciones en Proceso	\$434,140.87
2019301420098	Construcción de Obras de Edificación no Habitacional en Proceso	\$176,026.82
2019301420200	Material electrico y electronico, sueldos y salarios, Otros servicios generales	\$98,844.43
2019301420201	Construcción de Obras de Edificación Habitacional en Proceso	\$224,817.08
2019301420202	Construcción de Obras de Edificación Habitacional en Proceso	\$561,573.01

DESTINO DE LAS APORTACIONES	(RUBRO ESPECÍFICO EN QUE SE APLICA)	MONTO PAGADO
2019301420204	Gastos en estudios de pre-inversión y preparación de proyecto en edificación habitacional en proceso	\$747,656.28
2019301420206	Mantenimiento y Rehabilitación de Obras para el abastecimiento de Agua, Petróleo, gas, electricidad y telecomunicaciones en Proceso	\$181,960.19
2019301420207	Construcción de Obras para el abastecimiento de Agua, Petróleo, gas, electricidad y telecomunicaciones en Proceso	\$253,522.52
2019301420208	Division de Terrenos y Construcción de Obras de Urbanización en Proceso	\$500,278.10
2019301420209	Construcción de Obras de Edificación Habitacional en Proceso	\$112,397.86
2019301420210	Division de Terrenos y Construcción de Obras de Urbanización en Proceso	\$865,786.22
TOTAL		\$44,922,237.26


C. ANDRÉS VALENCIA RÍOS
PRESIDENTE MUNICIPAL

PRESIDENCIA


C. GUILLERMINA GÓMEZ SÁNCHEZ
SINDICO

SINDICATURA



LIC. JOSE MANUEL SARMIENTO PEREZ
TESORERO MUNICIPAL

TESORERIA


C. ENRIQUE RODRIGUEZ MONTEIL
REGIDOR DE HACIENDA Y PATRIMONIO MUNICIPAL

REGIDURIA PRIMERA

COMISIÓN DE HACIENDA

PROGRAMA O FONDO	DESTINO DE LOS RECURSOS	EJERCICIO		REINTEGRO
		DEVENGADO	PAGADO	
FISMDF	CONSTRUCCION DE PAVIMENTO DE CONCRETO HIDRAULICO EN LA CALLE DOLORES ENTRE LA CALLE CARMEN SERDAN Y PANTEON MUNICIPAL DE LA LOCALIDAD DE LA CE	\$532,043.26	\$532,043.26	\$0.00
FISMDF	REHABILITACION DE DRENAJE SANITARIO EN LA CALLE 5 DE MAYO DE SAN JUAN EVANGELISTA	\$100,958.59	\$100,958.59	\$0.00
FISMDF	CONSTRUCCION DE CUARTOS DORMITORIOS EN SAN JUAN EVANGELISTA	\$1,170,081.20	\$1,170,081.20	\$0.00
FISMDF	CONSTRUCCION DE BAÑOS SANITARIOS EN SAN JUAN EVANGELISTA	\$429,690.06	\$429,690.06	\$0.00
FISMDF	REHABILITACION DE LA RED DE AGUA POTABLE EN LA COLONIA LA ESPERANZA DE SAN JUAN EVANGELISTA	\$236,551.25	\$236,551.25	\$0.00
FISMDF	REHABILITACION DE DRENAJE SANITARIO EN LA CALLE LUIS PASTEUR DE LA LOCALIDAD DE ESTACION JUANITA	\$230,073.56	\$230,073.56	\$0.00
FISMDF	REHABILITACION DE DRENAJE SANITARIO EN LA CALLE PENSADOR MEXICANO DE LA LOCALIDAD DE ESTACION JUANITA	\$727,676.26	\$727,676.26	\$0.00
FISMDF	CONSTRUCCION DE CUARTO DORMITORIO EN LA LOCALIDAD DE ACHOTAL	\$106,960.48	\$106,960.48	\$0.00
FISMDF	CONSTRUCCION DE BAÑOS SANITARIOS EN LA LOCALIDAD DE ACHOTAL	\$185,852.01	\$185,852.01	\$0.00
FISMDF	CONSTRUCCION DE CUARTOS DORMITORIOS EN LA LOCALIDAD DE AGUACATILLO	\$893,428.04	\$893,428.04	\$0.00
FISMDF	CONSTRUCCION DE PISOS FRIMES EN LA LOCALIDAD DE AGUACATILLO	\$192,087.79	\$192,087.79	\$0.00
FISMDF	AMPLIACION DE LA RED ELECTRICA EN EL EJIDO SABANETA, SEGUNDA ETAPA	\$142,858.18	\$142,858.18	\$0.00
FISMDF	CONSTRUCCION DE CUARTOS DORMITORIOS EN LA LOCALIDAD DE INTAL	\$569,592.19	\$569,592.19	\$0.00
FISMDF	CONSTRUCCION DE BAÑOS SANITARIOS EN LA LOCALIDAD DE INTAL	\$313,344.78	\$313,344.78	\$0.00
FISMDF	CONSTRUCCION DE CUARTOS DORMITORIOS EN LA LOCALIDAD DE JMORENO	\$677,989.02	\$677,989.02	\$0.00
FISMDF	CONSTRUCCION DE CUARTOS DORMITORIOS EN LA LOCALIDAD DE JALAPILLA	\$338,917.80	\$338,917.80	\$0.00
FISMDF	CONSTRUCCION DE BAÑOS SANITARIOS EN LA LOCALIDAD DE JALAPILLA	\$183,670.89	\$183,670.89	\$0.00
FISMDF	CONSTRUCCION DE CUARTOS DORMITORIOS EN LA LOCALIDAD DE LAS FLORES	\$569,592.19	\$569,592.19	\$0.00
FISMDF	CONSTRUCCION DE CUARTOS DORMITORIOS EN LA LOCALIDAD DE LAS FLORES	\$95,798.94	\$95,798.94	\$0.00
FISMDF	CONSTRUCCION DE CUARTOS DORMITORIOS EN LA LOCALIDAD DE CUETZALAPA	\$434,463.49	\$434,463.49	\$0.00
FISMDF	CONSTRUCCION DE BAÑOS EN LA LOCALIDAD DE LOS ANGELES	\$322,808.89	\$322,808.89	\$0.00
FISMDF	CONSTRUCCION DE CUARTOS DORMITORIOS EN LA LOCALIDAD DE MICHAPAN DE OSORIO	\$640,081.92	\$640,081.92	\$0.00
FISMDF	CONSTRUCCION DE CUARTOS DORMITORIOS EN LA LOCALIDAD DE MONTE VERDE	\$398,765.24	\$398,765.24	\$0.00
FISMDF	CONSTRUCCION DE CUARTOS DORMITORIOS EN LA LOCALIDAD DE LAZARO CARDENAS	\$674,613.67	\$674,613.67	\$0.00
FISMDF	CONSTRUCCION DE PISOS FRIMES EN LA LOCALIDAD DE LAZARO CARDENAS	\$194,961.27	\$194,961.27	\$0.00
FISMDF	CONSTRUCCION DE CUARTOS DORMITORIOS EN LA LOCALIDAD DE NUEVO MEXICO	\$683,510.63	\$683,510.63	\$0.00
FISMDF	CONSTRUCCION CUARTOS DORMITORIOS EN LA LOCALIDAD DE REFORMA AGRARIA	\$675,485.06	\$675,485.06	\$0.00
FISMDF	CONSTRUCCION DE PISOS FRIMES EN LA LOCALIDAD DE REFORMA AGRARIA	\$96,593.10	\$96,593.10	\$0.00
FISMDF	CONSTRUCCION DE CUARTOS DORMITORIOS EN LA LOCALIDAD DE SAN JOSE	\$336,897.43	\$336,897.43	\$0.00
FISMDF	CONSTRUCCION DE CUARTOS DORMITORIOS EN LA LOCALIDAD DE SAN JOSE	\$79,492.36	\$79,492.36	\$0.00
FISMDF	CONSTRUCCION DE CUARTOS DORMITORIOS EN LA LOCALIDAD DE SAN JOSE	\$900,010.88	\$900,010.88	\$0.00
FISMDF	CONSTRUCCION DE CUARTOS DORMITORIOS EN LA LOCALIDAD DE SAN JUANITO	\$353,253.99	\$353,253.99	\$0.00
FISMDF	CONSTRUCCION DE BAÑOS SANITARIOS EN LA LOCALIDAD DE SAN LORENZO	\$1,380,797.15	\$1,380,797.15	\$0.00
FISMDF	AMPLIACION A LA RED ELECTRICA EN LA LOCALIDAD DE SAN PEDRO TULAPAN	\$899,268.26	\$899,268.26	\$0.00
FISMDF	CONSTRUCCION DE CUARTOS DORMITORIOS EN LA LOCALIDAD DE SAN PEDRO TULAPAN	\$174,812.34	\$174,812.34	\$0.00
FISMDF	CONSTRUCCION DE CUARTO DORMITORIO EN LA LOCALIDAD DE TIZAMAR	\$106,960.48	\$106,960.48	\$0.00
FISMDF	CONSTRUCCION DE CUARTOS DORMITORIOS EN LA LOCALIDAD DE VILLAHERMOSA	\$904,236.50	\$904,236.50	\$0.00
FISMDF	CONSTRUCCION DE PISOS FRIMES EN LA LOCALIDAD DE VILLAHERMOSA	\$199,545.06	\$199,545.06	\$0.00
FISMDF	CONSTRUCCION DE CUARTOS DORMITORIOS EN LA LOCALIDAD DE VISTA HERMOSA	\$899,484.88	\$899,484.88	\$0.00
FISMDF	CONSTRUCCION DE BAÑOS SANITARIOS EN LA LOCALIDAD DE VISTA HERMOSA	\$389,671.90	\$389,671.90	\$0.00
FISMDF	CONSTRUCCION DE TECHADO EN AREAS DE IMPARTICION DE EDUCACION FISICA EN LA ESCUELA TELESECUNDARIA VICENTE GUERRERO EN LA LOCALIDAD DE ACHOTAL	\$288,738.24	\$288,738.24	\$0.00
FISMDF	CONSTRUCCION DE TECHADO EN AREAS DE IMPARTICION DE EDUCACION FISICA EN LA ESCUELA PRIM VICENTE GUERRERO EN LA LOCALIDAD DE CHAPOAPAN	\$247,910.92	\$247,910.92	\$0.00
FISMDF	CONSTRUCCION DE TECHADO EN AREAS DE IMPARTICION DE EDUCACION FISICA EN EL JARDIN DE NIÑOS FEDERICO FROEBEL DE LA LOCALIDAD DE LA CAUDALOSA	\$281,335.54	\$281,335.54	\$0.00
FISMDF	CONSTRUCCION DE TECHADO EN AREAS DE IMPARTICION DE EDUCACION FISICA EN LA ESCUELA PRIMARIA JOSE MARIA MORELOS Y PAVON SAN JUAN EVANGELISTA	\$1,550,205.10	\$1,550,205.10	\$0.00
FISMDF	CONSTRUCCION DE TECHADO EN AREAS DE IMPARTICION DE EDUCACION FISICA EN LA ESCUELA PRIM FRANCISCO GONZALEZ BOCANEGRA DE LA LOCALIDAD DE ESTACION	\$1,103,744.42	\$1,103,744.42	\$0.00
FISMDF	CONSTRUCCION DE BARRA EN EL TELEBACHILLERATO VILLA ALTA DE LA LOCALIDAD DE VILLA ALTA	\$318,518.17	\$318,518.17	\$0.00
FISMDF	CONSTRUCCION DE TECHADO EN AREAS DE IMPARTICION DE EDUCACION FISICA EN LA ESCUELA PRIMARIA JUSTO SIERRA DE LA LOCALIDAD DE VILLA HERMOSA	\$316,007.90	\$316,007.90	\$0.00
FISMDF	CONSTRUCCION DE PAVIMENTO DE CONCRETO HIDRAULICO EN LA LOCALIDAD DE BELLACO	\$227,025.71	\$227,025.71	\$0.00
FISMDF	ELECTRIFICACION NO CONVENCIONAL CON CELDAS SOLARES EN LA LOCALIDAD DE EL POZOLE	\$853,145.34	\$853,145.34	\$0.00
FISMDF	CONSTRUCCION DE PAVIMENTO DE CONCRETO HIDRAULICO EN LA CALLE BENITO JUAREZ ta ETAPA DE SAN JUAN EVANGELISTA	\$670,962.88	\$670,962.88	\$0.00
FISMDF	CONSTRUCCION CUARTOS DORMITORIOS EN LA LOCALIDAD LA HACIENDA SOLCAUTLA	\$3,411,262.79	\$3,411,262.79	\$0.00
FISMDF	CONSTRUCCION DE PAVIMENTO DE CONCRETO HIDRAULICO EN LA LOCALIDAD DE VILLA GUERRERO	\$325,803.17	\$325,803.17	\$0.00
FISMDF	CONSTRUCCION DE PAVIMENTO DE CONCRETO HIDRAULICO EN LA CALLE FRANCISCO JAVIER MINA, ENTRE LA CALLE VERACRUZ Y JUAN ESCUTA LOCALIDAD ACHOTAL 2DA	\$1,443,439.07	\$1,443,439.07	\$0.00
FISMDF		\$939,442.26	\$939,442.26	\$0.00

PROGRAMA O FONDO	DESTINO DE LOS RECURSOS	EJERCICIO		REINTEGRO
		DEVENGADO	PAGADO	
FISDMF	CONSTRUCCION DE CUARTOS DORMITORIOS EN LA LOCALIDAD DE ESTACION JUANITA	\$318,082.75	\$318,082.75	\$0.00
FISDMF	REHABILITACION DE LA RED DE AGUA POTABLE EN LA CALLE BENITO JUAREZ DE SAN JUAN EVANGELISTA	\$1,059,881.64	\$1,059,881.64	\$0.00
FISDMF	CONSTRUCCION DE CUARTOS DORMITORIOS EN LA LOCALIDAD DE PARANISO PALMERO	\$449,742.45	\$449,742.45	\$0.00
FISDMF	CONSTRUCCION DE CUARTOS DORMITORIOS EN LA LOCALIDAD DE LOMA BONITA	\$569,405.73	\$569,405.73	\$0.00
FISDMF	CONSTRUCCION DE CUARTOS DORMITORIOS EN LA LOCALIDAD DE MATA CAÑA 1	\$679,845.51	\$679,845.51	\$0.00
FISDMF	CONSTRUCCION DE CUARTOS DORMITORIOS EN LA LOCALIDAD DE VILLA ALTA	\$562,042.68	\$268,974.78	\$0.00
FISDMF	CONSTRUCCION DE BAÑOS EN LA LOCALIDAD DE REFORMA AGRARIA	\$1,235,486.69	\$1,235,486.69	\$0.00
FISDMF	CONSTRUCCION DE TECHADO EN AREAS DE IMPARTICION DE EDUCACION FISICA EN LA ESCUELA PRIMARIA BENITO JUAREZ EN LA LOCALIDAD DE ACHOTAL	\$227,771.30	\$227,771.30	\$0.00
FISDMF	MEJORAMIENTO DE LA ESCUELA PRIMARIA AGUILAS SERDAN EN LA LOCALIDAD DE RANCHO NUEVO	\$3,032,396.28	\$3,032,396.28	\$0.00
FISDMF	CONSTRUCCION DE PAVIMENTO DE CONCRETO HIDRAULICO, REHABILITACION DE DRENAJE SANITARIO Y AGUA POTABLE EN LA CALLE BENITO JUAREZ EN LA LOCALIDAD ES	\$119,120.41	\$119,120.41	\$0.00
FISDMF	REHABILITACION DE TABLERO DE CONTROL DE ARRANQUE SUBESTACION ELECTRICA Y EQUIPO DE BOMBEO EN LA LOCALIDAD DE ESTACION JUANITA (SUMINISTRO DE BOM	\$1,842,061.16	\$1,842,061.16	\$0.00
FISDMF	REHABILITACION DE DRENAJE SANITARIO EN LAS CALLES CUAUHTEMOC, MOCTEZUMA, MIXTLA, MELCHOR OCAMPO Y BENITO JUAREZ EN LA LOCALIDAD ESTACION JUANITA	\$434,140.87	\$434,140.87	\$0.00
FISDMF	MEJORAMIENTO DE LA ESCUELA PRIMARIA NIÑOS HEROES DE LA LOCALIDAD DE NUEVO SALTILLO	\$176,026.82	\$176,026.82	\$0.00
FISDMF	CONSTRUCCION DE BAÑOS SANITARIOS EN LA LOCALIDAD DE LAZARO CARDENAS (SALADERO)	\$98,844.43	\$98,844.43	\$0.00
FISDMF	EQUIPAMIENTO DE POZO PROFUNDO EN SAN JUAN EVANGELISTA	\$224,817.08	\$224,817.08	\$0.00
FISDMF	CONSTRUCCION DE CUARTOS DORMITORIOS EN LA LOCALIDAD DE LA GLORIA	\$561,573.01	\$561,573.01	\$0.00
FISDMF	CONSTRUCCION DE CUARTOS DORMITORIOS EN LA LOCALIDAD DE CASCAJAL GRANDE	\$747,656.28	\$747,656.28	\$0.00
FISDMF	ELABORACION DE PROYECTOS EJECUTIVOS PARA OBRAS DEL FISDMF 2019	\$181,960.19	\$181,960.19	\$0.00
FISDMF	REHABILITACION DE TANQUE ELEVADO EN LA LOCALIDAD DE SAN FELIPE DE JESUS	\$253,522.52	\$253,522.52	\$0.00
FISDMF	EQUIPAMIENTO DE POZO PROFUNDO EN LA LOCALIDAD DE VILLA HERMOSA	\$500,278.10	\$500,278.10	\$0.00
FISDMF	CONSTRUCCION DE PAVIMENTO DE CONCRETO HIDRAULICO EN LA CALLE LAZARO CARDENAS ENTRE CALLE CARMEN SERDAN Y CARRETERA FED LOCALIDAD LA CERQUILL	\$112,397.86	\$112,397.86	\$0.00
FISDMF	CONSTRUCCION DE CUARTOS DORMITORIOS EN LA LOCALIDAD DE BENITO JUAREZ	\$865,786.22	\$865,786.22	\$0.00
FISDMF	CONSTRUCCION DE PAVIMENTO DE CONCRETO HIDRAULICO EN LA CALLE ADOLFO LOPEZ MATEOS ENTRE LA CALLE CARMEN SERDAN Y CARR FED LOCALIDAD LA CERQUILL	\$44,922,237.26	\$44,922,237.26	\$0.00
SUBTOTAL				
TESORERIA		\$2,204.00	\$2,204.00	\$0.00
FORTAMUNDF	PAGO DE AUDITORIA (TECNICA Y FINANCIERA)	\$2,000,000.00	\$2,000,000.00	\$0.00
FORTAMUNDF	SUELDOS COMPACTOS AL PERSONAL EVENTUAL DE SEGURIDAD PUBLICA Y PROTECCION CIVIL	\$8,970,992.39	\$8,970,992.39	\$0.00
FORTAMUNDF	PAGO DE COMBUSTIBLE A VEHICULOS DE SEGURIDAD PUBLICA	\$3,217,828.86	\$3,217,828.86	\$0.00
FORTAMUNDF	ACCESORIOS PARA PERSONAL DE SEGURIDAD PUBLICA	\$572,155.30	\$572,155.30	\$0.00
FORTAMUNDF	REPARACION Y MANTENIMIENTO DE VEHICULOS DE SEGURIDAD PUBLICA	\$227,928.18	\$227,928.18	\$0.00
FORTAMUNDF	REPARACION Y MANTENIMIENTO DE VEHICULOS PROPIEDAD DEL AYUNTAMIENTO	\$262,193.65	\$262,193.65	\$0.00
FORTAMUNDF	REHABILITACION Y MANTENIMIENTO MAYOR DE MAQUINARIA PESADA PROPIEDAD DEL AYUNTAMIENTO.	\$547,223.74	\$547,223.74	\$0.00
FORTAMUNDF	ADQUISICION DE LUMINARIAS Y BALASTRAS	\$824,416.94	\$824,416.94	\$0.00
FORTAMUNDF	ARRENDAMIENTO DE EQUIPO DE TRANSPORTE Y MAQUINARIA PARA LA RECOLECCION DE BASURA	\$513,900.00	\$513,900.00	\$0.00
FORTAMUNDF	EQUIPOS DE SEGURIDAD PUBLICA	\$15,979.00	\$15,979.00	\$0.00
FORTAMUNDF	PRUEBAS ANTI-DOPING A ELEMENTOS DE SEGURIDAD PUBLICA	\$25,984.00	\$25,984.00	\$0.00
FORTAMUNDF	ADQUISICION DE VEHICULOS NUEVOS	\$1,505,900.00	\$1,505,900.00	\$0.00
FORTAMUNDF	ADQUISICION DE EQUIPO DE COMPUTO Y PERIFERICO	\$65,080.80	\$65,080.80	\$0.00
FORTAMUNDF	CONSTRUCCION DE PARQUE EN LA LOCALIDAD DE LAS CAROLINAS	\$889,302.30	\$889,302.30	\$0.00
FORTAMUNDF	CONSTRUCCION DE DOMO EN LA LOCALIDAD DE REFORMA AGRARIA	\$1,253,891.00	\$1,253,891.00	\$0.00
FORTAMUNDF	REHABILITACION DEL CAMINO RURAL LOS CEDROS DE LA LOCALIDAD GUADALUPE VICTORIA	\$648,223.57	\$648,223.57	\$0.00
FORTAMUNDF	REHABILITACION DEL CAMINO RURAL LA SOLEDAD-J. MORENO EN TRAMOS AISLADOS	\$633,971.70	\$633,971.70	\$0.00
FORTAMUNDF	CONSTRUCCION DE PAVIMENTO DE CONCRETO HIDRAULICO EN LA CALLE VICENTE GUERRERO ENTRE LA CALLE 18 DE SEPTIEMBRE Y 5 DE MAYO	\$630,357.57	\$630,357.57	\$0.00
FORTAMUNDF	MAQUINARIA E IMPLEMENTOS AGRICOLAS COMUNITARIOS	\$75,200.00	\$75,200.00	\$0.00
SUBTOTAL		\$22,882,733.00	\$22,882,733.00	\$0.00
FORTAFIN 2018	CONSTRUCCION DE GUARNICIONES Y BANQUETAS EN LA LOCALIDAD DE EJIDO LA GLORIA.	\$216,838.67	\$216,838.67	\$0.00
SUBTOTAL		\$216,838.67	\$216,838.67	\$0.00
FONDO DE HIDROCARBUROS REGIONES TERRESTRES	REHABILITACION DE CAMINO RURAL TRAMOS AISLADOS EN SAN PEDRO TULAPAN-ENTRONQUE CARRETERO ESTACION JUANITA NUEVO IXCATLAN, PLAN LA GLORIA Y EJIDO LA GLORIA- NUEVO LAZARO CARDENAS	\$1,099,220.32	\$1,099,220.32	\$0.00
FONDO DE HIDROCARBUROS REGIONES TERRESTRES	REHABILITACION DE CAMINO RURAL EN TRAMOS AISLADOS VILLA ALTA-VILLA GUERRERO-J. MORENO.	\$1,652,780.08	\$1,652,780.08	\$0.00

H. Ayuntamiento de San Juan Evangelista, Ver.
EJERCICIO Y DESTINO DE INGRESOS EXTRAORDINARIOS POR CONVENIOS FEDERALES
AL 31 DE DICIEMBRE DE 2019

PROGRAMA O FONDO	DESTINO DE LOS RECURSOS	EJERCICIO		REINTEGRO
		DEVENGADO	PAGADO	
FONDO DE HIDROCARBUROS REGIONES TERRESTRES	REHABILITACION DEL CAMINO RURAL EN TRAMOS AISLADOS LAS YAGUAS-HATO NUEVO-LAS PALMAS	\$255,073.00	\$0.00	\$0.00
SUBTOTAL		\$3,007,073.40	\$2,752,000.40	\$0.00
TOTAL		\$71,028,882.33	\$70,773,809.33	\$0.00



C. ANDRES VALENCIA RIOS
PRESIDENTE MUNICIPAL

PRESIDENCIA



C. GUILLERMINA GOMEZ SANCHEZ
SINDICO

SINDICATURA



LIC. JOSE MANUEL SARMIENTO PEREZ
TESORERO MUNICIPAL



TESORERIA



C. ENRIQUE RODRIGUEZ MONTIEL
RESIDOR DE HACIENDA Y PATRIMONIO MUNICIPAL

REGIDURIA PRIMERA

COMISION DE HACIENDA

Código	Nombre cuenta	Movimientos			
		Saldo Inicial	Debe	Haber	Saldo Final
1	ACTIVO	159,319,591.12	45,987,769.49	79,070,155.52	126,237,205.09
1.1	ACTIVO CIRCULANTE	31,427,302.95	28,749,359.67	48,366,993.10	11,809,669.52
1.1.1	Efectivo y Equivalentes	13,369,528.05	16,577,811.54	29,585,999.07	361,340.52
1.1.1.1	Efectivo	13,255.44	457,358.07	470,613.51	0.00
1.1.1.1.01	Caja General	13,255.44	457,358.07	470,613.51	0.00
1.1.1.2	Bancos/Tesorería	13,356,272.61	16,120,453.47	29,115,385.56	361,340.52
1.1.1.2.05	Santander	13,356,272.61	16,120,453.47	29,115,385.56	361,340.52
1.1.1.2.05.01	Participaciones 2018 Cta.18-00006478-5	4,000.00	0.00	0.00	4,000.00
1.1.1.2.05.18	Cta 22000564524_FISM 2017	953,303.01	0.00	0.00	953,303.01
1.1.1.2.05.19	Cta 22000564510_FORTAMUN 2017	66,639.47	0.00	0.00	66,639.47
1.1.1.2.05.24	18000064828 Fortamundf 2018	10,312.51	0.00	0.00	10,312.51
1.1.1.2.05.25	18000064800 Fismdf 2018	218,940.96	0.00	216,838.82	2,102.14
1.1.1.2.05.26	18000069518 Fiscales 2018	(51,807.68)	516,504.34	453,185.88	11,510.78
1.1.1.2.05.27	CTA. 18000070148 CMAS 2018	284.76	0.00	0.00	284.76
1.1.1.2.05.28	Cta.18-00007143-3 Hidrocarburos	0.57	0.00	0.00	0.57
1.1.1.2.05.29	Cta. 7012-5884081 Fortafin	0.00	218,829.18	218,829.18	0.00
1.1.1.2.05.30	18-00009494-9 Participaciones 2019	129,368.60	7,300,870.20	7,492,328.86	(62,090.06)
1.1.1.2.05.31	18-00009496-6 Fismdf 2019	9,234,628.75	4,119,116.43	14,307,654.00	(953,908.82)
1.1.1.2.05.32	18-00009499-7 Fortamundf 2019	1,080,301.42	3,707,341.03	4,776,154.77	11,487.68
1.1.1.2.05.34	18-00011308-3 Hidrocarburos 2019	1,710,300.24	257,792.29	1,650,394.05	317,698.48
1.1.2	Derechos a Recibir Efectivo o Equivalentes	17,954,261.91	11,247,677.45	17,753,610.36	11,448,329.00
1.1.2.2	Cuentas por Cobrar a Corto Plazo	10,007,858.21	10,211,419.22	10,211,419.22	10,007,858.21
1.1.2.2.03	Participaciones por Cobrar a Corto Plazo	0.00	6,133,886.40	6,133,886.40	0.00
1.1.2.2.04	Aportaciones por Cobrar a Corto Plazo	10,007,858.21	1,906,708.00	1,906,708.00	10,007,858.21
1.1.2.2.05	Convenios por Cobrar a Corto Plazo	0.00	471,911.82	471,911.82	0.00
1.1.2.2.07	Subsidios y Subvenciones por Cobrar a Corto Plazo	0.00	1,698,913.00	1,698,913.00	0.00
1.1.2.3	Deudores Diversos por Cobrar a Corto Plazo	7,624,383.10	518,885.67	7,032,364.59	1,110,904.18
1.1.2.3.02	Gastos a Comprobar	6,093,985.85	475,472.71	6,569,458.56	0.00
1.1.2.3.03	Responsabilidad de Funcionarios y Empleados	1,355,597.24	20,484.91	266,112.63	1,109,969.52
1.1.2.3.04	Anticipos a Cuenta de Sueldos	174,800.00	21,993.40	196,793.40	0.00
1.1.2.3.09	Otros Deudores Diversos por Cobrar a Corto Plazo	0.01	934.65	0.00	934.66
1.1.2.4	Ingresos por Recuperar a Corto Plazo	0.00	509,826.55	509,826.55	0.00
1.1.2.4.01	Impuestos	0.00	124,042.63	124,042.63	0.00
1.1.2.4.04	Derechos	0.00	333,315.44	333,315.44	0.00
1.1.2.4.05	Productos	0.00	52,468.48	52,468.48	0.00
1.1.2.9	Otros Derechos a Recibir Efectivo o Equivalentes a Corto Plazo	322,020.60	7,546.01	0.00	329,566.61
1.1.2.9.01	Subsidio al Empleo	322,020.60	7,546.01	0.00	329,566.61
1.1.3	Derechos a Recibir Bienes o Servicios	103,512.99	923,870.68	1,027,383.67	0.00
1.1.3.2	Anticipo a Proveedores por Adquisición de Bienes Inmuebles y Muebles a Corto Plazo	35,000.00	0.00	35,000.00	0.00
1.1.3.2.01	Anticipo a Proveedores por Adquisición de Bienes Inmuebles y Muebles a Corto Plazo	35,000.00	0.00	35,000.00	0.00
1.1.3.4	Anticipo a Contratistas por Obras Públicas a Corto Plazo	68,512.99	923,870.68	992,383.67	0.00
1.1.3.4.01	Anticipo a Contratistas por Obras Públicas a Corto Plazo	68,512.99	923,870.68	992,383.67	0.00
1.2	ACTIVO NO CIRCULANTE	127,892,288.17	17,238,409.82	30,703,162.42	114,427,535.57
1.2.1	Inversiones Financieras a Largo Plazo	466,664.25	288,007.71	0.00	754,671.96
1.2.1.3	Fideicomisos, Mandatos y Contratos Análogos	466,664.25	288,007.71	0.00	754,671.96
1.2.1.3.08	Fideicomisos, Mandatos y Contratos Análogos de Municipios	466,664.25	288,007.71	0.00	754,671.96
1.2.2	Derechos a Recibir Efectivo o Equivalentes a Largo Plazo	30,326.11	1,370,058.04	0.00	1,400,384.15

Código	Nombre cuenta	Movimientos			
		Saldo Inicial	Debe	Haber	Saldo Final
1.2.2.9	Otros Derechos a Recibir Efectivo o Equivalentes a Largo Plazo	30,326.11	1,370,058.04	0.00	1,400,384.15
1.2.2.9.01	Otros Derechos a Recibir Efectivo o Equivalentes a Largo Plazo	30,326.11	1,370,058.04	0.00	1,400,384.15
1.2.3	Bienes Inmuebles, Infraestructura y Construcciones en Proceso	94,514,057.92	15,580,344.07	30,703,162.42	79,391,239.57
1.2.3.1	Terrenos	496,974.59	100,000.00	0.00	596,974.59
1.2.3.1.01	Terrenos Urbanos	496,974.59	0.00	0.00	496,974.59
1.2.3.1.02	Terrenos Rurales	0.00	100,000.00	0.00	100,000.00
1.2.3.3	Edificios no Habitacionales	7,191,390.09	0.00	0.00	7,191,390.09
1.2.3.3.01	Edificación de Naves y Plantas Industriales, excepto su Administración y Supervisión	7,191,390.09	0.00	0.00	7,191,390.09
1.2.3.4	Infraestructura	10,320,531.14	0.00	0.00	10,320,531.14
1.2.3.4.01	Infraestructura de Carreteras	1,328,302.87	0.00	0.00	1,328,302.87
1.2.3.4.06	Infraestructura de Agua Potable, Saneamiento, Hidroagrícola y Control de Inundaciones	3,769,150.69	0.00	0.00	3,769,150.69
1.2.3.4.07	Infraestructura Eléctrica	5,223,077.58	0.00	0.00	5,223,077.58
1.2.3.5	Construcciones en Proceso en Bienes de Dominio Público	54,286,787.31	15,480,344.07	30,703,162.42	39,063,968.96
1.2.3.5.01	Edificación Habitacional en Proceso	13,247,773.32	4,582,126.67	0.00	17,829,899.99
1.2.3.5.01.01	Construcción de Obras de Edificación Habitacional en Proceso	13,247,771.53	4,582,126.67	0.00	17,829,898.20
1.2.3.5.01.03	Gastos en Estudios de Pre-inversión y Preparación del Proyecto de Edificación Habitacional en Proceso	1.79	0.00	0.00	1.79
1.2.3.5.02	Edificación no Habitacional en Proceso	21,561,543.87	2,991,093.19	9,864,814.54	14,687,822.52
1.2.3.5.02.01	Construcción de Obras en Edificación no Habitacional en Proceso	19,722,942.57	2,392,443.93	9,202,902.37	12,912,484.13
1.2.3.5.02.02	Mantenimiento y Rehabilitación de Obras en Edificaciones no Habitacionales en Proceso	1,670,154.23	434,140.87	661,912.17	1,442,382.93
1.2.3.5.02.03	Gastos en Estudios de Pre-inversión y Preparación del Proyecto en Edificación no Habitacional en Proceso	168,447.07	164,508.39	0.00	332,955.46
1.2.3.5.03	Construcción de Obras para el Abastecimiento de Agua, Petróleo, Gas, Electricidad y Telecomunicaciones en Proceso	5,064,364.74	2,279,297.60	4,379,162.65	2,964,499.69
1.2.3.5.03.01	Construcción de Obras para el Abastecimiento de Agua, Petróleo, Gas, Electricidad y Telecomunicaciones en Proceso	555,758.42	1,892,382.31	0.00	2,448,140.73
1.2.3.5.03.02	Mantenimiento y Rehabilitación de Obras para el Abastecimiento de Agua, Petróleo, Gas, Electricidad y Telecomunicaciones en Proceso	4,298,860.60	181,960.19	4,379,162.65	101,658.14
1.2.3.5.03.03	Gastos en Estudios de Pre-inversión y Preparación del Proyecto de Obras para el Abastecimiento de Agua, Petróleo, Gas, Electricidad y Telecomunicaciones en Proceso	209,745.72	204,955.10	0.00	414,700.82
1.2.3.5.04	División de Terrenos y Construcción de Obras de Urbanización en Proceso	8,705,016.03	3,719,973.53	12,424,989.56	0.00
1.2.3.5.04.01	División de Terrenos y Construcción de Obras de Urbanización en Proceso	8,705,016.03	3,719,973.53	12,424,989.56	0.00
1.2.3.5.05	Construcción de Vías de Comunicación en Proceso	2,381,416.29	1,907,853.08	4,034,195.67	255,073.70
1.2.3.5.05.02	Mantenimiento y Rehabilitación de Obras en Vías de Comunicación en Proceso	2,381,415.59	1,907,853.08	4,034,195.67	255,073.00
1.2.3.5.05.03	Gastos en Estudios de Pre-inversión y Preparación del Proyecto de Obras en Vías de Comunicación en Proceso	0.70	0.00	0.00	0.70
1.2.3.5.07	Instalaciones y Equipamiento en Construcciones en Proceso	3,326,673.06	0.00	0.00	3,326,673.06
1.2.3.5.07.01	Instalaciones y Equipamiento en Construcciones en Proceso	3,326,673.06	0.00	0.00	3,326,673.06
1.2.3.6	Construcciones en Proceso en Bienes Propios	22,218,374.79	0.00	0.00	22,218,374.79
1.2.3.6.03	Construcción de Obras para el Abastecimiento de Agua, Petróleo, Gas, Electricidad y Telecomunicaciones en Proceso	4,327,078.42	0.00	0.00	4,327,078.42
1.2.3.6.03.01	Construcción de Obras para el Abastecimiento de Agua, Petróleo, Gas, Electricidad y Telecomunicaciones en Proceso	2,562,724.96	0.00	0.00	2,562,724.96
1.2.3.6.03.02	Mantenimiento y Rehabilitación de Obras para el Abastecimiento de Agua, Petróleo, Gas, Electricidad y Telecomunicaciones en Proceso	1,764,353.46	0.00	0.00	1,764,353.46
1.2.3.6.05	Construcción de Vías de Comunicación en Proceso	13,717,224.27	0.00	0.00	13,717,224.27
1.2.3.6.05.02	Mantenimiento y Rehabilitación de Vías de Comunicación en Proceso	13,717,224.27	0.00	0.00	13,717,224.27
1.2.3.6.06	Otras Construcciones de Ingeniería Civil u Obra Pesada en Proceso	1,821,697.98	0.00	0.00	1,821,697.98
1.2.3.6.06.02	Mantenimiento y Rehabilitación de Otras Obras de Ingeniería Civil u Obras Pesadas en Proceso	1,821,697.98	0.00	0.00	1,821,697.98
1.2.3.6.07	Instalaciones y Equipamiento en Construcciones en Proceso	2,352,374.12	0.00	0.00	2,352,374.12
1.2.3.6.07.01	Instalaciones y Obras de Construcción Especializada en Proceso	2,352,374.12	0.00	0.00	2,352,374.12
1.2.4	Bienes Muebles	37,648,712.19	0.00	0.00	37,648,712.19
1.2.4.1	Mobiliario y Equipo de Administración	1,950,626.18	0.00	0.00	1,950,626.18
1.2.4.1.01	Muebles de Oficina y Estantería	630,084.42	0.00	0.00	630,084.42
1.2.4.1.01.01	Muebles de Oficina y Estantería	630,084.42	0.00	0.00	630,084.42
1.2.4.1.02	Muebles, Excepto de Oficina y Estantería	396,372.00	0.00	0.00	396,372.00
1.2.4.1.02.01	Otros muebles	396,372.00	0.00	0.00	396,372.00

Código	Nombre cuenta	Movimientos			Saldo Final
		Saldo Inicial	Debe	Haber	
1.2.4.1.03	Equipo de Cómputo y de Tecnologías de la Información	892,401.76	0.00	0.00	892,401.76
1.2.4.1.03.01	Bienes Informáticos	892,401.76	0.00	0.00	892,401.76
1.2.4.1.09	Otros Mobiliarios y Equipos de Administración	31,768.00	0.00	0.00	31,768.00
1.2.4.1.09.01	Otros Mobiliarios y Equipos de Administración	31,768.00	0.00	0.00	31,768.00
1.2.4.2	Mobiliario y Equipo Educativo y Recreativo	2,080,873.70	0.00	0.00	2,080,873.70
1.2.4.2.01	Equipos y Aparatos Audiovisuales	44,623.99	0.00	0.00	44,623.99
1.2.4.2.01.01	Equipos y Aparatos Audiovisuales	44,623.99	0.00	0.00	44,623.99
1.2.4.2.03	Cámaras Fotográficas y de Video	28,406.99	0.00	0.00	28,406.99
1.2.4.2.03.01	Equipo Fotográfico y de Video	28,406.99	0.00	0.00	28,406.99
1.2.4.2.09	Otro Mobiliario y Equipo Educativo y Recreativo	2,007,842.72	0.00	0.00	2,007,842.72
1.2.4.2.09.03	Muebles escolares	2,007,842.72	0.00	0.00	2,007,842.72
1.2.4.3	Equipo e Instrumental Médico y de Laboratorio	1,037,348.64	0.00	0.00	1,037,348.64
1.2.4.3.01	Equipo Médico y de Laboratorio	996,878.64	0.00	0.00	996,878.64
1.2.4.3.01.01	Equipo Médico y de Laboratorio	996,878.64	0.00	0.00	996,878.64
1.2.4.3.02	Instrumental Médico y de Laboratorio	40,470.00	0.00	0.00	40,470.00
1.2.4.3.02.01	Instrumental Médico y de Laboratorio	40,470.00	0.00	0.00	40,470.00
1.2.4.4	Vehículos y Equipo de Transporte	18,486,582.49	0.00	0.00	18,486,582.49
1.2.4.4.01	Vehículos y Equipo Terrestre	17,114,019.61	0.00	0.00	17,114,019.61
1.2.4.4.01.01	Vehículos y Equipo Terrestres, para la ejecución de Programas de Seguridad Pública	3,717,815.00	0.00	0.00	3,717,815.00
1.2.4.4.01.02	Vehículos y Equipo Terrestres, destinados a Servicios Públicos y la Operación de Programas Públicos	8,973,831.80	0.00	0.00	8,973,831.80
1.2.4.4.01.03	Vehículos y Equipo Terrestres, destinados a Servicios Administrativos	4,422,372.81	0.00	0.00	4,422,372.81
1.2.4.4.02	Carrocerías y Remolques	1,372,562.88	0.00	0.00	1,372,562.88
1.2.4.4.02.02	Carrocerías y remolques para programas, servicios y operación de programas públicos	1,372,562.88	0.00	0.00	1,372,562.88
1.2.4.5	Equipo de Defensa y Seguridad	915,573.54	0.00	0.00	915,573.54
1.2.4.5.01	Equipo de Defensa y Seguridad	915,573.54	0.00	0.00	915,573.54
1.2.4.5.01.01	Equipo de Seguridad Pública	915,573.54	0.00	0.00	915,573.54
1.2.4.6	Maquinaria, Otros Equipos y Herramientas	13,177,707.64	0.00	0.00	13,177,707.64
1.2.4.6.01	Maquinaria y Equipo Agropecuario	7,980,011.24	0.00	0.00	7,980,011.24
1.2.4.6.01.01	Maquinaria y Equipo Agropecuario	7,980,011.24	0.00	0.00	7,980,011.24
1.2.4.6.02	Maquinaria y Equipo Industrial	234,513.00	0.00	0.00	234,513.00
1.2.4.6.02.02	Maquinaria y equipo para suministro de agua potable	234,513.00	0.00	0.00	234,513.00
1.2.4.6.03	Maquinaria y Equipo de Construcción	4,651,573.90	0.00	0.00	4,651,573.90
1.2.4.6.03.01	Maquinaria y Equipo de Construcción	4,651,573.90	0.00	0.00	4,651,573.90
1.2.4.6.05	Equipo de Comunicación y Telecomunicación	59,968.40	0.00	0.00	59,968.40
1.2.4.6.05.01	Equipo de Comunicación y Telecomunicación	59,968.40	0.00	0.00	59,968.40
1.2.4.6.06	Equipos de Generación Eléctrica, Aparatos y Accesorios Eléctricos	115,301.14	0.00	0.00	115,301.14
1.2.4.6.06.01	Equipos de Generación Eléctrica, Aparatos y Accesorios Eléctricos	115,301.14	0.00	0.00	115,301.14
1.2.4.6.07	Herramientas y Máquinas-Herramienta	68,052.06	0.00	0.00	68,052.06
1.2.4.6.07.02	Herramientas y máquinas-herramienta	63,052.06	0.00	0.00	63,052.06
1.2.4.6.07.03	Refacciones mayores	5,000.00	0.00	0.00	5,000.00
1.2.4.6.09	Otros Equipos	68,287.90	0.00	0.00	68,287.90
1.2.4.6.09.03	Equipo de ingeniería y dibujo	11,915.46	0.00	0.00	11,915.46
1.2.4.6.09.09	Otros Bienes Muebles	56,372.44	0.00	0.00	56,372.44
1.2.5	Activos Intangibles	11,936.05	0.00	0.00	11,936.05
1.2.5.4	Licencias	11,936.05	0.00	0.00	11,936.05
1.2.5.4.01	Licencias Informáticas e Intelectuales	11,936.05	0.00	0.00	11,936.05
1.2.5.4.01.01	Licencias Informáticas e Intelectuales	11,936.05	0.00	0.00	11,936.05

Código	Nombre cuenta	Movimientos			
		Saldo Inicial	Debe	Haber	Saldo Final
1.2.6	Depreciación, Deterioro y Amortización Acumulada de Bienes	4,779,408.35	0.00	0.00	4,779,408.35
1.2.6.3	Depreciación Acumulada de Bienes Muebles	4,779,408.35	0.00	0.00	4,779,408.35
1.2.6.3.01	Depreciación Acumulada de Mobiliario y Equipo de Administración	265,006.90	0.00	0.00	265,006.90
1.2.6.3.02	Depreciación Acumulada de Mobiliario y Equipo Educativo y	225,862.32	0.00	0.00	225,862.32
1.2.6.3.03	Depreciación Acumulada de Equipo e Instrumental Médico y de Laboratorio	201,114.00	0.00	0.00	201,114.00
1.2.6.3.04	Depreciación acumulada de Vehículos y Equipo de Transporte	2,731,871.17	0.00	0.00	2,731,871.17
1.2.6.3.05	Depreciación Acumulada de Equipo de Defensa y Seguridad	76,409.25	0.00	0.00	76,409.25
1.2.6.3.06	Depreciación Acumulada de Maquinaria, Otros Equipos y Herramientas	1,279,144.71	0.00	0.00	1,279,144.71
2	PASIVO	38,758,999.29	32,046,308.91	27,800,444.87	34,513,135.25
2.1	PASIVO CIRCULANTE	25,941,984.23	32,046,308.91	27,716,758.43	21,612,433.75
2.1.1	Cuentas por Pagar a Corto Plazo	25,931,788.09	32,046,308.91	27,716,758.43	21,602,237.61
2.1.1.1	Servicios Personales por Pagar a Corto Plazo	0.00	4,944,370.12	7,282,778.25	2,338,408.13
2.1.1.1.01	Remuneraciones al Personal de Carácter Permanente por Pagar a Corto Plazo	0.00	1,287,142.87	1,636,140.73	348,997.86
2.1.1.1.02	Remuneraciones al Personal de Carácter Transitorio por Pagar a Corto Plazo	0.00	1,408,454.95	1,408,454.95	0.00
2.1.1.1.03	Remuneraciones Adicionales y Especiales por Pagar a Corto Plazo	0.00	446,292.90	2,194,956.55	1,748,663.65
2.1.1.1.04	Seguridad Social por Pagar a Corto Plazo	0.00	903,925.30	903,925.30	0.00
2.1.1.1.06	Pago de Estimulos a Servidores Públicos por Pagar a Corto Plazo	0.00	10,835.00	10,835.00	0.00
2.1.1.1.09	Otras Prestaciones Sociales y Económicas por Pagar a Corto Plazo	0.00	887,719.10	1,128,465.72	240,746.62
2.1.1.2	Proveedores por Pagar a Corto Plazo	3,178,098.78	1,880,931.97	2,101,460.82	3,398,627.63
2.1.1.2.01	Materiales y Suministros por Pagar a Corto Plazo	0.00	459,033.70	490,562.50	31,528.80
2.1.1.2.02	Servicios Generales por Pagar a Corto Plazo	3,178,098.78	1,386,898.27	1,510,898.32	3,302,098.83
2.1.1.2.03	Bienes Muebles, Inmuebles e Intangibles por Pagar a Corto Plazo	0.00	35,000.00	100,000.00	65,000.00
2.1.1.3	Contratistas por Obras Públicas por Pagar a Corto Plazo	0.00	16,149,141.75	16,404,214.75	255,073.00
2.1.1.3.01	Obra Pública en Bienes de Dominio Público por Pagar a Corto Plazo	0.00	16,149,141.75	16,404,214.75	255,073.00
2.1.1.5	Transferencias Otorgadas por Pagar a Corto Plazo	0.00	18,100.03	65,312.03	47,212.00
2.1.1.5.04	Ayudas Sociales	0.00	18,100.03	65,312.03	47,212.00
2.1.1.7	Retenciones y Contribuciones por Pagar a Corto Plazo	14,859,626.59	834,182.33	1,375,619.87	15,401,064.13
2.1.1.7.01	Retenciones y Contribuciones Federales por Pagar a Corto Plazo	8,219,825.65	660,207.47	968,062.12	8,527,680.30
2.1.1.7.01.01	ISR Retención Sueldos y Salarios	7,891,817.25	660,207.47	956,940.63	8,188,550.41
2.1.1.7.01.02	ISR Asimilados a Salarios	152,353.82	0.00	0.00	152,353.82
2.1.1.7.01.03	ISR 10% sobre Honorarios	47,977.33	0.00	2,075.47	50,052.80
2.1.1.7.01.05	IVA 10% Honorarios	22,607.61	0.00	0.00	22,607.61
2.1.1.7.01.08	IMSS	105,069.64	0.00	9,046.02	114,115.66
2.1.1.7.02	Retenciones y Contribuciones Estatales por Pagar a Corto Plazo	6,301,058.78	68,653.34	126,528.89	6,358,934.33
2.1.1.7.02.01	IPE	4,604,048.87	0.00	60,902.72	4,664,951.59
2.1.1.7.02.02	3% ISERTP	632,033.28	0.00	0.00	632,033.28
2.1.1.7.02.03	ZOFEMAT	168,651.59	0.00	0.00	168,651.59
2.1.1.7.02.04	5 al Millar	68,643.84	68,653.34	65,626.17	65,616.67
2.1.1.7.02.09	Otras Retenciones y Contribuciones Estatales por Pagar a Corto Plazo	827,681.20	0.00	0.00	827,681.20
2.1.1.7.03	Otras Retenciones y Contribuciones por Pagar a Corto Plazo	336,280.64	105,321.52	281,028.86	511,987.98
2.1.1.7.03.07	Préstamos de Financieras a Trabajadores	336,280.64	105,321.52	281,028.86	511,987.98
2.1.1.7.05	Impuestos por Trasladar	2,461.52	0.00	0.00	2,461.52
2.1.1.7.05.01	IVA por Trasladar	2,461.52	0.00	0.00	2,461.52
2.1.1.9	Otras Cuentas por Pagar a Corto Plazo	7,894,062.72	8,219,582.71	487,372.71	161,852.72
2.1.1.9.01	Otras Cuentas por Pagar a Corto Plazo	7,894,062.72	8,219,582.71	487,372.71	161,852.72
2.1.9	Otros Pasivos a Corto Plazo	10,196.14	0.00	0.00	10,196.14
2.1.9.9	Otros Pasivos Circulantes	10,196.14	0.00	0.00	10,196.14

Código	Nombre cuenta	Movimientos			
		Saldo Inicial	Debe	Haber	Saldo Final
2.1.9.9.01	Otros Pasivos Circulantes	10,196.14	0.00	0.00	10,196.14
2.2	PASIVO NO CIRCULANTE	12,817,015.06	0.00	83,686.44	12,900,701.50
2.2.1	Cuentas por Pagar a Largo Plazo	8,000,982.76	0.00	0.00	8,000,982.76
2.2.1.1	Proveedores por Pagar a Largo Plazo	8,000,982.76	0.00	0.00	8,000,982.76
2.2.1.1.01	Materiales y Suministros por Pagar a Largo Plazo	6,256,685.72	0.00	0.00	6,256,685.72
2.2.1.1.02	Servicios Generales por Pagar a Largo Plazo	1,744,297.04	0.00	0.00	1,744,297.04
2.2.3	Deuda Pública a Largo Plazo	4,816,032.30	0.00	83,686.44	4,899,718.74
2.2.3.1	Títulos y Valores de la Deuda Pública Interna a Largo Plazo	4,816,032.30	0.00	83,686.44	4,899,718.74
2.2.3.1.02	Títulos y Valores de la Deuda Pública Interna a Largo Plazo <i>Extrordinario</i>	4,816,032.30	0.00	83,686.44	4,899,718.74
3	HACIENDA PÚBLICA/ PATRIMONIO	70,044,204.47	809,066.60	1,370,058.04	70,605,195.91
3.2	HACIENDA PÚBLICA /PATRIMONIO GENERADO	70,044,204.47	809,066.60	1,370,058.04	70,605,195.91
3.2.2	Resultados de Ejercicios Anteriores	68,538,524.68	809,066.60	0.00	67,729,458.08
3.2.2.1	Resultados de Ejercicios Anteriores	68,538,524.68	809,066.60	0.00	67,729,458.08
3.2.2.1.01	Resultados de Ejercicios Anteriores	68,538,524.68	809,066.60	0.00	67,729,458.08
3.2.5	Rectificaciones de Resultados de Ejercicios Anteriores	1,505,679.79	0.00	1,370,058.04	2,875,737.83
3.2.5.1	Cambios en Políticas Contables	1,505,679.79	0.00	0.00	1,505,679.79
3.2.5.1.01	Bienes muebles e inmuebles	1,505,679.79	0.00	0.00	1,505,679.79
3.2.5.2	Cambios por Errores Contables	0.00	0.00	1,370,058.04	1,370,058.04
3.2.5.2.01	Cambios por Errores Contables	0.00	0.00	1,370,058.04	1,370,058.04
4	INGRESOS Y OTROS BENEFICIOS	107,984,070.46	0.00	10,721,245.77	118,705,316.23
4.1	INGRESOS DE GESTIÓN	7,783,042.24	0.00	509,826.55	8,292,868.79
4.1.1	Impuestos	2,949,151.84	0.00	124,042.63	3,073,194.47
4.1.1.2	Impuestos Sobre el Patrimonio	1,767,061.52	0.00	54,083.84	1,821,145.36
4.1.1.2.01	Impuesto Predial	1,572,895.74	0.00	13,369.74	1,586,265.48
4.1.1.2.01.01	Predial urbano	851,530.86	0.00	6,930.68	858,461.54
4.1.1.2.01.02	Predial sub urbano	50,199.10	0.00	833.40	51,032.50
4.1.1.2.01.03	Predial rural	671,165.78	0.00	5,605.66	676,771.44
4.1.1.2.02	Impuesto Sobre Traslación de Dominio de Bienes Inmuebles	194,165.78	0.00	40,714.10	234,879.88
4.1.1.2.02.01	Impuesto Sobre Traslación de Dominio por la Adquisición de Bienes Inmuebles de Suelo o en ésto	125,285.12	0.00	36,279.71	161,564.83
4.1.1.2.02.02	Impuesto Sobre Traslación de Dominio de Construcciones adheridas a la Adquisición de Bienes Inmuebles	68,880.66	0.00	4,434.39	73,315.05
4.1.1.7	Accesorios de Impuestos	48,040.67	0.00	3,276.59	51,317.26
4.1.1.7.01	Accesorios de Impuestos	48,040.67	0.00	3,276.59	51,317.26
4.1.1.7.01.01	Recargos	48,040.67	0.00	3,276.59	51,317.26
4.1.1.8	Impuestos no Comprendidos en la Ley de Ingresos Vigente, Causados en Ejercicios Fiscales Anteriores Pendientes de	605,831.51	0.00	32,414.74	638,246.25
4.1.1.8.01	Impuestos de Ejercicios Fiscales Anteriores	605,831.51	0.00	32,414.74	638,246.25
4.1.1.8.01.02	Impuestos sobre patrimonio	381,040.06	0.00	17,378.50	398,418.56
4.1.1.8.01.02.01	Impuesto Predial	381,040.06	0.00	17,378.50	398,418.56
4.1.1.8.01.02.01.01	Predial Urbano	221,389.28	0.00	6,866.58	228,255.86
4.1.1.8.01.02.01.02	Predial sub urbano	16,481.12	0.00	0.00	16,481.12
4.1.1.8.01.02.01.03	Predial rural	143,169.66	0.00	10,511.92	153,681.58
4.1.1.8.01.03	Accesorios	194,238.46	0.00	13,732.74	207,971.20
4.1.1.8.01.03.01	Accesorios	194,238.46	0.00	13,732.74	207,971.20
4.1.1.8.01.09	Otros Impuestos	30,552.99	0.00	1,303.50	31,856.49
4.1.1.8.01.09.01	Contribución adicional sobre ingresos municipales	30,552.99	0.00	1,303.50	31,856.49
4.1.1.8.01.09.01.01	Sobre impuesto predial	30,552.99	0.00	1,303.50	31,856.49
4.1.1.9	Otros Impuestos	528,218.14	0.00	34,267.46	562,485.60
4.1.1.9.01	Contribución Adicional Sobre Ingresos Municipales	528,218.14	0.00	34,267.46	562,485.60

Código	Nombre cuenta	Movimientos			
		Saldo Inicial	Debe	Haber	Saldo Final
4.1.1.9.01.01	Contribución Adicional Sobre Impuesto Predial	113,898.31	0.00	1,002.90	114,901.21
4.1.1.9.01.05	Contribución Adicional Sobre Derechos	414,319.83	0.00	33,264.56	447,584.39
4.1.3	Contribuciones de Mejoras	8,923.87	0.00	0.00	8,923.87
4.1.3.1	Contribuciones de Mejoras por Obras Públicas	8,923.87	0.00	0.00	8,923.87
4.1.3.1.02	Accesorios de las Contribuciones por Mejoras	8,923.87	0.00	0.00	8,923.87
4.1.3.1.02.01	Recargos de las Contribuciones por Mejoras	8,923.87	0.00	0.00	8,923.87
4.1.4	Derechos	4,153,304.04	0.00	333,315.44	4,486,619.48
4.1.4.1	Derechos por el Uso, Goce, Aprovechamiento o Explotación de Bienes de Dominio Público	327.30	0.00	0.00	327.30
4.1.4.1.01	Derechos por Ocupación de Inmuebles de Dominio Público	327.30	0.00	0.00	327.30
4.1.4.1.01.05	Servicios sanitarios	327.30	0.00	0.00	327.30
4.1.4.3	Derechos por Prestación de Servicios	4,026,633.61	0.00	329,529.88	4,356,163.49
4.1.4.3.01	Derechos por Registro y Refrendo Anual de Toda Actividad Económica	662,064.78	0.00	91,172.85	753,237.63
4.1.4.3.01.01	Licencia de funcionamiento	221,847.04	0.00	6,818.19	228,665.23
4.1.4.3.01.02	Refrendos anuales	440,205.74	0.00	84,354.66	524,560.40
4.1.4.3.01.03	Permiso o autorización de carácter eventual	12.00	0.00	0.00	12.00
4.1.4.3.02	Derechos por Obras Materiales	1,049,822.57	0.00	87,663.63	1,137,486.20
4.1.4.3.02.01	Alineamiento de predios	684,994.59	0.00	0.00	684,994.59
4.1.4.3.02.02	Asignación de número oficial e inspección de predios	2,173.17	0.00	218.18	2,391.35
4.1.4.3.02.03	Licencias	361,864.97	0.00	87,445.45	449,310.42
4.1.4.3.02.04	Deslinde de predios	789.84	0.00	0.00	789.84
4.1.4.3.03	Derechos por los Servicios de Agua Potable y Drenaje del Municipio	584,422.90	0.00	22,474.59	606,897.49
4.1.4.3.03.01	Cuota de contratación de servicios de agua urbana	531,183.17	0.00	21,154.82	552,337.99
4.1.4.3.03.01.02	Cuota de contratación de servicios de agua urbana Corriente 0	531,183.17	0.00	21,154.82	552,337.99
4.1.4.3.03.03	Cuota de contratación de servicios de drenaje	47,947.06	0.00	1,183.41	49,130.47
4.1.4.3.03.03.02	Cuota de contratación de servicios de drenaje Corriente 0	47,947.06	0.00	1,183.41	49,130.47
4.1.4.3.03.05	Cambio de nombre	5,292.67	0.00	136.36	5,429.03
4.1.4.3.04	Derechos por Expedición de Certificados y Constancias	439,495.34	0.00	48,981.58	488,476.92
4.1.4.3.04.01	Certificaciones expedidos por funcionarios o empleados del Municipio	439,410.85	0.00	48,981.58	488,392.43
4.1.4.3.04.02	Copias de documentos que obren en los archivos de oficinas del Municipio	84.49	0.00	0.00	84.49
4.1.4.3.05	Derechos por Servicios de Rastro y Lugares Autorizados	42,560.18	0.00	4,027.39	46,587.57
4.1.4.3.05.01	Derechos por Servicios de Rastros Públicos Municipales o Lugares Autorizados	42,560.18	0.00	4,027.39	46,587.57
4.1.4.3.06	Derechos por Servicios de Panteones	13,200.00	0.00	700.00	13,900.00
4.1.4.3.06.01	Derechos por Servicios de Inhumaciones y Refrendo Anual de Fosas	8,200.00	0.00	300.00	8,500.00
4.1.4.3.06.05	Derechos por Servicios de Construcción, Reconstrucción, Ampliación o Modificación de Monumentos, Cristas o Fosas	5,000.00	0.00	400.00	5,400.00
4.1.4.3.09	Derechos por Prestación de Servicios de Supervisión Técnica sobre Explotación de Bancos de Material	539,436.34	0.00	18,900.00	558,336.34
4.1.4.3.09.01	Explotación de Bancos de Material	539,436.34	0.00	18,900.00	558,336.34
4.1.4.3.10	Derechos por Servicios Prestados por la Tesorería	219,677.14	0.00	17,045.53	236,722.67
4.1.4.3.10.02	Expedición de una Cédula Catastral	87,500.00	0.00	4,500.00	92,000.00
4.1.4.3.10.03	Expedición de Expedición de un Certificado de Valor Catastral o Catastral Provisional	117,364.32	0.00	12,272.80	129,637.12
4.1.4.3.10.04	Expedición de Constancia de Datos Catastrales	14,812.82	0.00	272.73	15,085.55
4.1.4.3.11	Derechos por Servicios del Registro Civil	475,954.36	0.00	38,564.31	514,518.67
4.1.4.3.11.01	Derechos por Servicios del Registro Civil de Reconocimientos de Hijos	181.82	0.00	0.00	181.82
4.1.4.3.11.03	Derechos por Servicios del Registro Civil de Celebración de Matrimonios en Oficina	19,363.83	0.00	5,818.24	25,182.07
4.1.4.3.11.05	Derechos por Servicios del Registro Civil de Inscripción de Sentencias	509.09	0.00	0.00	509.09
4.1.4.3.11.06	Derechos por Servicios del Registro Civil de Divorcios	15,454.53	0.00	2,727.29	18,181.82
4.1.4.3.11.07	Derechos por Servicios del Registro Civil de Expedición de Copias de Actos	389,408.01	0.00	28,473.31	417,881.32
4.1.4.3.11.08	Derechos por Servicios del Registro Civil de Defunción	17,272.90	0.00	1,363.65	18,636.55

Código	Nombre cuenta	Movimientos			Saldo Final
		Saldo Inicial	Debe	Haber	
4.1.4.3.11.11	Derechos por Servicios del Registro Civil de Expedición de constancias o certificaciones	33,764.18	0.00	181.82	33,946.00
4.1.4.5	Derechos no comprendidos en la Ley de Ingresos Vigente, Causados en Ejercicios Fiscales Anteriores Derechos de Ejercicios Fiscales Anteriores	125,343.13	0.00	3,785.56	129,128.69
4.1.4.5.01	Derechos de Ejercicios Fiscales Anteriores	125,343.13	0.00	3,785.56	129,128.69
4.1.4.5.01.02	Derechos por Prestación de Servicios	114,278.86	0.00	3,113.56	117,392.42
4.1.4.5.01.02.01	Derechos por los servicios de agua potable y drenaje del municipio	114,278.86	0.00	3,113.56	117,392.42
4.1.4.5.01.02.01.02	Cuota de contratación de servicios de agua urbana Rezago 0	109,891.56	0.00	2,972.67	112,864.23
4.1.4.5.01.02.01.10	Servicio de drenaje rezago tasa 0	4,387.30	0.00	140.89	4,528.19
4.1.4.5.01.03	Accesorios de Derechos	11,064.27	0.00	672.00	11,736.27
4.1.4.9	Otros Derechos	1,000.00	0.00	0.00	1,000.00
4.1.4.9.01	Otros Derechos	1,000.00	0.00	0.00	1,000.00
4.1.5	Productos	658,935.21	0.00	52,468.48	711,403.69
4.1.5.1	Productos	658,935.21	0.00	52,468.48	711,403.69
4.1.5.1.09	Otros Productos	658,935.21	0.00	52,468.48	711,403.69
4.1.5.1.09.05	Rendimientos Financieros ProveniMunicipios de Capitales o Valores a favor del Municipio	658,935.21	0.00	52,468.48	711,403.69
4.1.6	Aprovechamientos	12,727.28	0.00	0.00	12,727.28
4.1.6.2	Multas	12,727.28	0.00	0.00	12,727.28
4.1.6.2.01	Multas Administrativas	12,727.28	0.00	0.00	12,727.28
4.1.6.2.01.01	Multas al Bando de Policía y Gobierno	12,727.28	0.00	0.00	12,727.28
4.2	PARTICIPACIONES, APORTACIONES, CONVENIOS, INCENTIVOS DERIVADOS DE LA COLABORACIÓN	100,201,028.22	0.00	10,211,419.22	110,412,447.44
4.2.1	Participaciones, Aportaciones, Convenios, Incentivos Derivados de la Colaboración Fiscal y Fondos Distintos de Aportaciones	100,107,553.22	0.00	8,512,506.22	108,620,059.44
4.2.1.1	Participaciones	31,944,724.60	0.00	6,133,886.40	38,078,611.00
4.2.1.1.01	Participaciones Federales	31,944,724.60	0.00	6,133,886.40	38,078,611.00
4.2.1.1.01.01	Fondo General de Participaciones	24,170,619.87	0.00	4,628,891.63	28,799,511.50
4.2.1.1.01.02	Impuesto Especial sobre Producción y Servicios (IEPS)	555,337.21	0.00	62,665.69	618,002.90
4.2.1.1.01.03	Fondo de Fomento Municipal	4,475,275.01	0.00	947,810.46	5,423,085.47
4.2.1.1.01.05	Incentivos por el Impuesto sobre Automóviles Nuevos (ISAN)	191,297.73	0.00	32,107.14	223,404.87
4.2.1.1.01.06	Fondo de Compensación del ISAN	59,762.88	0.00	10,910.02	70,672.90
4.2.1.1.01.07	Fondo de Fiscalización y Recaudación	1,091,142.73	0.00	168,736.98	1,259,879.71
4.2.1.1.01.08	Fondo de Extracción de Hidrocarburos	186,147.32	0.00	32,835.14	218,982.46
4.2.1.1.01.09	Participaciones de Gasolina y Diésel	1,185,386.96	0.00	249,902.92	1,435,289.88
4.2.1.1.01.10	Incentivo a la Venta Final de Gasolina y Diésel	29,754.89	0.00	26.42	29,781.31
4.2.1.2	Aportaciones	65,374,345.62	0.00	1,906,708.00	67,281,053.62
4.2.1.2.01	Aportaciones Federales Ramo 33	65,374,345.62	0.00	1,906,708.00	67,281,053.62
4.2.1.2.01.01	Fondo para la Infraestructura Social Municipal y de las Demarcaciones Territoriales del Distrito Federal (FISMDF)	44,390,194.00	0.00	0.00	44,390,194.00
4.2.1.2.01.03	Fondo de Aportaciones para el Fortalecimiento de los Municipios y de las Demarcaciones Territoriales del Distrito Federal	20,973,821.00	0.00	1,906,708.00	22,880,529.00
4.2.1.2.01.04	Remanentes del Fondo de Aportaciones para el Fortalecimiento de los Municipios y de las Demarcaciones Territoriales del Distrito Federal	10,330.62	0.00	0.00	10,330.62
4.2.1.2.01.04.01	Remanentes FORTAMUNDF(2018)	10,330.62	0.00	0.00	10,330.62
4.2.1.3	Convenios	2,788,483.00	0.00	471,911.82	3,260,394.82
4.2.1.3.01	Ingresos Extraordinarios	2,788,483.00	0.00	471,911.82	3,260,394.82
4.2.1.3.01.01	Secretaría de Hacienda y Crédito Público (SHCP)	0.00	0.00	216,838.82	216,838.82
4.2.1.3.01.01.02	Fondo para el Fortalecimiento Financiero para Inversión (FORTAFIN)	0.00	0.00	216,838.82	216,838.82
4.2.1.3.01.01.02.02	FORTAFIN (Remanentes)	0.00	0.00	216,838.82	216,838.82
4.2.1.3.01.01.02.02.01	FORTAFIN (2018)	0.00	0.00	216,838.82	216,838.82
4.2.1.3.01.14	Secretaría de Energía (SENER)	2,788,483.00	0.00	255,073.00	3,043,556.00
4.2.1.3.01.14.01	Fondo para Entidades Federativas y Municipios Productores de Hidrocarburos	2,788,483.00	0.00	255,073.00	3,043,556.00
4.2.1.3.01.14.01.01	Fondo de Hidrocarburos Regiones Marítimas	2,788,483.00	0.00	255,073.00	3,043,556.00
4.2.2	Transferencias, Asignaciones, Subsidios y Subvenciones, y Pensiones y Jubilaciones	93,475.00	0.00	1,698,913.00	1,792,388.00

Código	Nombre cuenta	Movimientos			Saldo Final
		Saldo Inicial	Debe	Haber	
4.2.2.3	Subsidios y Subvenciones	93,475.00	0.00	1,698,913.00	1,792,388.00
4.2.2.3.01	Subsidios y Subvenciones Federales	93,475.00	0.00	1,698,913.00	1,792,388.00
4.2.2.3.01.04	ISR Retenido o Estimulo Fiscal	93,475.00	0.00	1,698,913.00	1,792,388.00
5	GASTOS Y OTRAS PÉRDIDAS	57,467,683.10	40,118,759.20	0.00	97,586,442.30
5.1	GASTOS DE FUNCIONAMIENTO	55,017,337.56	9,011,215.64	0.00	64,028,553.20
5.1.1	Servicios Personales	30,615,558.52	6,622,570.78	0.00	37,238,129.30
5.1.1.1	Remuneraciones al Personal de Carácter Permanente	12,104,410.88	1,636,140.73	0.00	13,740,551.61
5.1.1.1.01	Dietas	1,125,186.51	160,740.93	0.00	1,285,927.44
5.1.1.1.01.01	Dietas	1,125,186.51	160,740.93	0.00	1,285,927.44
5.1.1.1.03	Sueldo base al personal permanente	10,979,224.37	1,475,399.80	0.00	12,454,624.17
5.1.1.1.03.01	Sueldos y salarios	10,933,392.85	1,475,399.80	0.00	12,408,792.65
5.1.1.1.03.02	Sobresueldo, jerarquización terciaria policial	45,831.52	0.00	0.00	45,831.52
5.1.1.2	Remuneraciones al Personal de Carácter Transitorio	8,222,744.91	748,247.48	0.00	8,970,992.39
5.1.1.2.02	Sueldos Base al Personal Eventual	8,222,744.91	748,247.48	0.00	8,970,992.39
5.1.1.2.02.01	Sueldos Base al Personal Eventual	8,222,744.91	748,247.48	0.00	8,970,992.39
5.1.1.3	Remuneraciones Adicionales y Especiales	421,106.85	2,194,956.55	0.00	2,616,063.40
5.1.1.3.01	Primas por Años de Servicios Efectivos Prestados	124,058.90	10,587.90	0.00	134,646.80
5.1.1.3.01.01	Quinquenios	124,058.90	10,587.90	0.00	134,646.80
5.1.1.3.02	Primas de Vacaciones, Dominical y Gratificaciones de Fin de Año	297,047.95	2,184,368.65	0.00	2,481,416.60
5.1.1.3.02.02	Gratificación Anual	0.00	2,184,368.65	0.00	2,184,368.65
5.1.1.3.02.03	Prima Vacacional	297,047.95	0.00	0.00	297,047.95
5.1.1.4	Seguridad Social	2,593,570.62	903,925.30	0.00	3,497,495.92
5.1.1.4.01	Aportaciones de Seguridad Social	2,593,570.62	903,925.30	0.00	3,497,495.92
5.1.1.4.01.01	Instituto Mexicano del Seguro Social (IMSS)	199,617.55	44,114.79	0.00	243,732.34
5.1.1.4.01.04	Seguro de Vida y Pago de Marcha	102,252.48	0.00	0.00	102,252.48
5.1.1.4.01.05	Instituto de Pensiones del Estado IPE	2,291,700.59	859,810.51	0.00	3,151,511.10
5.1.1.5	Otras Prestaciones Sociales y Económicas	7,200,740.26	1,128,465.72	0.00	8,329,205.98
5.1.1.5.02	Indemnizaciones	1,062,225.50	303,493.00	0.00	1,365,718.50
5.1.1.5.02.01	Indemnizaciones	1,062,225.50	303,493.00	0.00	1,365,718.50
5.1.1.5.04	Prestaciones Contractuales	887,003.00	76,263.00	0.00	963,266.00
5.1.1.5.04.04	Despensa	862,003.00	76,263.00	0.00	938,266.00
5.1.1.5.04.30	Gratificación extraordinaria	25,000.00	0.00	0.00	25,000.00
5.1.1.5.09	Otras Prestaciones Sociales y Económicas	5,251,511.76	748,709.72	0.00	6,000,221.48
5.1.1.5.09.01	Otras Prestaciones Sociales y Económicas	5,251,511.76	748,709.72	0.00	6,000,221.48
5.1.1.6	Pago de Estímulos a Servidores Públicos	72,985.00	10,835.00	0.00	83,820.00
5.1.1.6.01	Estímulos	72,985.00	10,835.00	0.00	83,820.00
5.1.1.6.01.01	Estímulo por antigüedad	72,985.00	10,835.00	0.00	83,820.00
5.1.2	Materiales y Suministros	10,673,975.09	764,174.11	0.00	11,438,149.20
5.1.2.1	Materiales de Administración, Emisión de Documentos y Artículos Oficiales	1,971,015.62	228,642.22	0.00	2,199,657.84
5.1.2.1.01	Materiales, Útiles y Equipos Menores de Oficina	1,221,082.16	60,842.78	0.00	1,281,924.94
5.1.2.1.01.01	Materiales, Útiles y Equipos Menores de Oficina	1,221,082.16	60,842.78	0.00	1,281,924.94
5.1.2.1.02	Materiales y Útiles de Impresión y Reproducción	228,107.45	50,200.01	0.00	278,307.46
5.1.2.1.02.01	Materiales y Útiles de Impresión y Reproducción	228,107.45	50,200.01	0.00	278,307.46
5.1.2.1.04	Materiales, Útiles y Equipos Menores de Tecnologías de la Información y Comunicaciones	23,200.00	0.00	0.00	23,200.00
5.1.2.1.04.01	Materiales, Útiles y Equipos Menores de Tecnologías de la Información y Comunicaciones	23,200.00	0.00	0.00	23,200.00
5.1.2.1.06	Material de Limpieza	498,626.01	117,599.43	0.00	616,225.44
5.1.2.1.06.01	Material de Limpieza	498,626.01	117,599.43	0.00	616,225.44

Código	Nombre cuenta	Movimientos			
		Saldo Inicial	Debe	Haber	Saldo Final
5.1.2.2	Alimentos y Utensilios	421,859.12	61,473.77	0.00	483,332.89
5.1.2.2.01	Productos Alimenticios para Personas	421,859.12	61,473.77	0.00	483,332.89
5.1.2.2.01.01	Productos Alimenticios para Personas Derivado de la Ejecución de Programas Institucionales	399,925.65	61,473.77	0.00	461,399.42
5.1.2.2.01.03	Productos Alimenticios para Alimentación de Internos	7,098.94	0.00	0.00	7,098.94
5.1.2.2.01.04	Productos Alimenticios para el Personal Derivado de Actividades Extraordinarias	14,834.53	0.00	0.00	14,834.53
5.1.2.3	Materias Primas y Materiales de Producción y Comercialización	259.00	0.00	0.00	259.00
5.1.2.3.05	Productos Químicos, Farmacéuticos y de Laboratorio Adquiridos como Materia Prima	259.00	0.00	0.00	259.00
5.1.2.3.05.01	Productos Químicos, Farmacéuticos y de Laboratorio Adquiridos como Materia Prima	259.00	0.00	0.00	259.00
5.1.2.4	Materiales y Artículos de Construcción y de Reparación	1,636,273.54	45,872.52	0.00	1,682,146.06
5.1.2.4.02	Cemento y Productos de Concreto	46,328.92	0.00	0.00	46,328.92
5.1.2.4.02.01	Cemento y Productos de Concreto	46,328.92	0.00	0.00	46,328.92
5.1.2.4.04	Madera y Productos de Madera	860.01	0.00	0.00	860.01
5.1.2.4.04.01	Madera y Productos de Madera	860.01	0.00	0.00	860.01
5.1.2.4.06	Material Eléctrico y Electrónico	1,134,303.22	780.62	0.00	1,135,083.84
5.1.2.4.06.01	Material Eléctrico y Electrónico	1,134,303.22	780.62	0.00	1,135,083.84
5.1.2.4.09	Otros Materiales y Artículos de Construcción y Reparación	454,781.39	45,091.90	0.00	499,873.29
5.1.2.4.09.01	Pinturas	27,760.04	2,212.00	0.00	29,972.04
5.1.2.4.09.09	Otros materiales y artículos	427,021.35	42,879.90	0.00	469,901.25
5.1.2.5	Productos Químicos, Farmacéuticos y de Laboratorio	288,726.39	1,821.51	0.00	290,547.90
5.1.2.5.01	Productos Químicos Básicos	31,814.56	0.00	0.00	31,814.56
5.1.2.5.01.01	Productos Químicos Básicos	31,814.56	0.00	0.00	31,814.56
5.1.2.5.03	Medicinas y Productos Farmacéuticos	169,089.88	1,821.51	0.00	170,911.39
5.1.2.5.03.01	Medicinas y Productos Farmacéuticos	169,089.88	1,821.51	0.00	170,911.39
5.1.2.5.04	Materiales, Accesorios y Suministros Médicos	87,821.95	0.00	0.00	87,821.95
5.1.2.5.04.01	Materiales, Accesorios y Suministros Médicos	87,821.95	0.00	0.00	87,821.95
5.1.2.6	Combustibles, Lubricantes y Aditivos	5,027,517.26	293,084.84	0.00	5,320,602.10
5.1.2.6.01	Combustibles, Lubricantes y Aditivos	5,027,517.26	293,084.84	0.00	5,320,602.10
5.1.2.6.01.01	Combustibles, Lubricantes y Aditivos para Programas de Seguridad Pública	3,407,828.86	0.00	0.00	3,407,828.86
5.1.2.6.01.02	Combustibles, Lubricantes y Aditivos para Servicios Públicos y la Operación de Programas Públicos	1,118,061.92	3,500.00	0.00	1,121,561.92
5.1.2.6.01.03	Combustibles, Lubricantes y Aditivos para Servicios Administrativos	472,143.74	289,584.84	0.00	761,728.58
5.1.2.6.01.04	Combustibles, Lubricantes y Aditivos asignados a Servidores Públicos	29,482.74	0.00	0.00	29,482.74
5.1.2.7	Vestuario, Blancos, Prendas de Protección y Artículos Deportivos	723,543.04	14,500.00	0.00	738,043.04
5.1.2.7.01	Vestuarios y Uniformes	9,210.00	0.00	0.00	9,210.00
5.1.2.7.01.01	Vestuarios y Uniformes	9,210.00	0.00	0.00	9,210.00
5.1.2.7.02	Prendas de Seguridad y Protección Personal	610,137.55	0.00	0.00	610,137.55
5.1.2.7.02.01	Prendas de Seguridad y Protección Personal	610,137.55	0.00	0.00	610,137.55
5.1.2.7.03	Artículos Deportivos	104,195.49	14,500.00	0.00	118,695.49
5.1.2.7.03.01	Artículos Deportivos	104,195.49	14,500.00	0.00	118,695.49
5.1.2.9	Herramientas, Refacciones y Accesorios Menores	604,781.12	118,779.25	0.00	723,560.37
5.1.2.9.01	Herramientas Menores	290,778.95	11,525.27	0.00	302,304.22
5.1.2.9.01.01	Herramientas Menores	290,778.95	11,525.27	0.00	302,304.22
5.1.2.9.06	Refacciones y Accesorios Menores de Equipo de Transporte	114,270.15	91,300.00	0.00	205,570.15
5.1.2.9.06.01	Refacciones y Accesorios Menores de Equipo de Transporte	114,270.15	91,300.00	0.00	205,570.15
5.1.2.9.08	Refacciones y Accesorios Menores de Maquinaria y Otros Equipos	89,730.65	13,453.98	0.00	103,184.63
5.1.2.9.08.01	Refacciones y Accesorios Menores de Maquinaria y Otros Equipos	89,730.65	13,453.98	0.00	103,184.63
5.1.2.9.09	Refacciones y Accesorios Menores Otros Bienes Muebles	110,001.37	2,500.00	0.00	112,501.37
5.1.2.9.09.01	Refacciones y Accesorios Menores Otros Bienes Muebles	110,001.37	2,500.00	0.00	112,501.37

Código	Nombre cuenta	Movimientos			
		Saldo Inicial	Debe	Haber	Saldo Final
5.1.3	Servicios Generales	13,727,803.95	1,624,470.75	0.00	15,352,274.70
5.1.3.1	Servicios Básicos	4,777,472.41	841,232.00	0.00	5,618,704.41
5.1.3.1.01	Energía Eléctrica	4,682,221.00	840,034.00	0.00	5,522,255.00
5.1.3.1.01.02	Alumbrado Público	4,682,221.00	840,034.00	0.00	5,522,255.00
5.1.3.1.04	Telefonía Tradicional	85,683.00	0.00	0.00	85,683.00
5.1.3.1.04.01	Telefonía Tradicional	85,683.00	0.00	0.00	85,683.00
5.1.3.1.05	Telefonía Celular	400.00	0.00	0.00	400.00
5.1.3.1.05.01	Telefonía Celular	400.00	0.00	0.00	400.00
5.1.3.1.07	Servicios de Acceso de Internet, Redes y Procesamiento de Información	6,211.63	1,198.00	0.00	7,409.63
5.1.3.1.07.01	Servicios de Acceso de Internet, Redes y Procesamiento de Información	6,211.63	1,198.00	0.00	7,409.63
5.1.3.1.08	Servicios Postales y Telegráficos	2,956.78	0.00	0.00	2,956.78
5.1.3.1.08.03	Servicio de mensajería	2,956.78	0.00	0.00	2,956.78
5.1.3.2	Servicios de Arrendamiento	1,252,976.55	49,999.99	0.00	1,302,976.54
5.1.3.2.02	Arrendamiento de Edificios	15,660.00	0.00	0.00	15,660.00
5.1.3.2.02.01	Arrendamiento de Edificios	15,660.00	0.00	0.00	15,660.00
5.1.3.2.05	Arrendamiento de Equipo de Transporte	606,180.55	49,999.99	0.00	656,180.54
5.1.3.2.05.02	Arrendamiento de Equipo de Transporte para Servicios y Operación de Programas Públicos	379,406.96	0.00	0.00	379,406.96
5.1.3.2.05.03	Arrendamiento de Equipo de Transporte para Servicios Administrativos	226,773.59	49,999.99	0.00	276,773.58
5.1.3.2.06	Arrendamiento de Maquinaria, Otros Equipos y Herramientas	631,136.00	0.00	0.00	631,136.00
5.1.3.2.06.01	Arrendamiento de Maquinaria, Otros Equipos y Herramientas	631,136.00	0.00	0.00	631,136.00
5.1.3.3	Servicios Profesionales, Científicos y Técnicos y Otros Servicios	2,212,330.18	274,075.47	0.00	2,486,405.65
5.1.3.3.01	Servicios Legales, de Contabilidad, Auditoría y Relacionados	1,750,000.00	250,000.00	0.00	2,000,000.00
5.1.3.3.01.01	Servicios Legales, de Contabilidad, Auditoría y Relacionados	1,750,000.00	250,000.00	0.00	2,000,000.00
5.1.3.3.03	Servicios de Consultoría Administrativa, Procesos, Técnica y en Tecnologías de la Información	264,830.18	24,075.47	0.00	288,905.65
5.1.3.3.03.01	Servicios de Consultoría Administrativa, Procesos, Técnica y en Tecnologías de la Información	264,830.18	24,075.47	0.00	288,905.65
5.1.3.3.04	Servicios de Capacitación	22,500.00	0.00	0.00	22,500.00
5.1.3.3.04.01	Servicios de Capacitación	22,500.00	0.00	0.00	22,500.00
5.1.3.3.09	Servicios Profesionales, Científicos y Técnicos Integrales	175,000.00	0.00	0.00	175,000.00
5.1.3.3.09.01	Servicios Profesionales, Científicos y Técnicos Integrales	175,000.00	0.00	0.00	175,000.00
5.1.3.4	Servicios Financieros, Bancarios y Comerciales	136,443.48	(17.40)	0.00	136,426.08
5.1.3.4.01	Servicios Financieros y Bancarios	11,064.84	(17.40)	0.00	11,047.44
5.1.3.4.01.02	Intereses y comisiones	11,064.84	(17.40)	0.00	11,047.44
5.1.3.4.05	Seguro de Bienes Patrimoniales	120,786.49	0.00	0.00	120,786.49
5.1.3.4.05.01	Seguro de Bienes Patrimoniales	120,786.49	0.00	0.00	120,786.49
5.1.3.4.07	Fletes y Maniobras	4,592.15	0.00	0.00	4,592.15
5.1.3.4.07.01	Fletes y Maniobras	4,592.15	0.00	0.00	4,592.15
5.1.3.5	Servicios de Instalación, Reparación, Mantenimiento y Conservación	2,150,955.26	105,862.59	0.00	2,256,817.85
5.1.3.5.01	Conservación y Mantenimiento Menor de Inmuebles	10,000.00	0.00	0.00	10,000.00
5.1.3.5.01.01	Conservación y Mantenimiento Menor de Inmuebles (Edificios Públicos)	10,000.00	0.00	0.00	10,000.00
5.1.3.5.02	Instalación, Reparación y Mantenimiento de Mobiliario y Equipo de Administración, Educativa y Recreativa	219,478.55	50,000.06	0.00	269,478.61
5.1.3.5.02.01	Instalación, Reparación y Mantenimiento de Mobiliario y Equipo de Administración, Educativa y Recreativa	145,278.55	50,000.06	0.00	195,278.61
5.1.3.5.02.02	Conservación y mantenimiento de otros	74,200.00	0.00	0.00	74,200.00
5.1.3.5.03	Instalación, Reparación y Mantenimiento de Equipo de Cómputo y Tecnologías de la Información	127,936.00	37,593.33	0.00	165,529.33
5.1.3.5.03.01	Instalación, Reparación y Mantenimiento de Equipo de Cómputo y Tecnologías de la Información	127,936.00	37,593.33	0.00	165,529.33
5.1.3.5.05	Reparación y Mantenimiento de Equipo de Transporte	724,214.16	9,638.00	0.00	733,852.16
5.1.3.5.05.01	Conservación y Mantenimiento de Vehículos Adscritos a Programas de Seguridad Pública	234,527.18	8,938.00	0.00	243,465.18
5.1.3.5.05.02	Conservación y Mantenimiento de Vehículos Adscritos a Servicios y Operación de Programas Públicos	382,362.36	700.00	0.00	383,062.36

Código	Nombre cuenta	Movimientos			
		Saldo Inicial	Debe	Haber	Saldo Final
5.1.3.5.05.03	Conservación y Mantenimiento de Vehículos Adscritos a Servicios Administrativos	107,324.62	0.00	0.00	107,324.62
5.1.3.5.07	Instalación, Reparación y Mantenimiento de Maquinaria, Otros Equipos y Herramienta	1,069,326.55	8,631.20	0.00	1,077,957.75
5.1.3.5.07.01	Instalación, Reparación y Mantenimiento de Maquinaria, Otros Equipos y Herramienta	1,069,326.55	8,631.20	0.00	1,077,957.75
5.1.3.6	Servicios de Comunicación Social y Publicidad	480,389.51	69,999.81	0.00	550,389.32
5.1.3.6.01	Difusión por Radio, Televisión y Otros Medios de Mensajes Sobre Programas y Actividades Gubernamentales	468,489.51	69,999.81	0.00	538,489.32
5.1.3.6.01.01	Publicaciones oficiales para difusión e información	219,000.45	49,999.81	0.00	269,000.26
5.1.3.6.01.03	Otros gastos de publicación, difusión e información	9,138.00	0.00	0.00	9,138.00
5.1.3.6.01.04	Impresiones	239,101.06	20,000.00	0.00	259,101.06
5.1.3.6.01.05	Difusión de mensajes sobre programas y actividades gubernamentales	1,250.00	0.00	0.00	1,250.00
5.1.3.6.02	Difusión por Radio, Televisión y Otros Medios de Mensajes Comerciales para Promover la Venta de Productos o Servicios	11,900.00	0.00	0.00	11,900.00
5.1.3.6.02.01	Difusión por radio, televisión y otros medios de mensajes comerciales para promover la venta de productos o servicios	11,900.00	0.00	0.00	11,900.00
5.1.3.7	Servicios de Traslado y Viáticos	501,366.38	68,983.10	0.00	570,349.48
5.1.3.7.01	Pasajes Aéreos	21,000.00	0.00	0.00	21,000.00
5.1.3.7.01.01	Pasajes Nacionales a Servidores Públicos	21,000.00	0.00	0.00	21,000.00
5.1.3.7.05	Viáticos en el País	325,716.62	37,412.51	0.00	363,129.13
5.1.3.7.05.01	Viáticos Nacionales a Servidores Públicos	325,716.62	37,412.51	0.00	363,129.13
5.1.3.7.09	Otros Servicios de Traslado y Hospedaje	154,649.76	31,570.59	0.00	186,220.35
5.1.3.7.09.01	Otros Servicios de Traslado y Hospedaje	154,649.76	31,570.59	0.00	186,220.35
5.1.3.8	Servicios Oficiales	839,225.86	138,538.19	0.00	977,764.05
5.1.3.8.01	Gastos de Ceremonial	999.99	0.00	0.00	999.99
5.1.3.8.01.01	Atención a visitantes	999.99	0.00	0.00	999.99
5.1.3.8.02	Gastos de Orden Social y Cultural	838,225.87	138,538.19	0.00	976,764.06
5.1.3.8.02.02	Actividades cívicas y festividades	838,225.87	138,538.19	0.00	976,764.06
5.1.3.9	Otros Servicios Generales	1,376,644.32	75,797.00	0.00	1,452,441.32
5.1.3.9.02	Impuestos y Derechos	258,095.00	0.00	0.00	258,095.00
5.1.3.9.02.01	Impuestos y Derechos	258,095.00	0.00	0.00	258,095.00
5.1.3.9.04	Sentencias y Resoluciones por Autoridad Competente	385,000.00	0.00	0.00	385,000.00
5.1.3.9.04.01	Sentencias y Resoluciones por Autoridad Competente	385,000.00	0.00	0.00	385,000.00
5.1.3.9.09	Otros Servicios Generales	733,549.32	75,797.00	0.00	809,346.32
5.1.3.9.09.02	Otros servicios generales	733,549.32	75,797.00	0.00	809,346.32
5.2	TRANSFERENCIAS, ASIGNACIONES, SUBSIDIOS Y OTRAS AYUDAS	1,867,040.76	320,694.70	0.00	2,187,735.46
5.2.4	Ayudas Sociales	1,867,040.76	320,694.70	0.00	2,187,735.46
5.2.4.1	Ayudas Sociales a Personas	1,821,433.76	320,694.70	0.00	2,142,128.46
5.2.4.1.01	Ayudas Sociales a Personas	1,821,433.76	320,694.70	0.00	2,142,128.46
5.2.4.1.01.02	Servicios médicos	3,686.00	0.00	0.00	3,686.00
5.2.4.1.01.09	Otras ayudas sociales	1,817,747.76	320,694.70	0.00	2,138,442.46
5.2.4.3	Ayudas Sociales a Instituciones	45,607.00	0.00	0.00	45,607.00
5.2.4.3.03	Ayudas Sociales a Instituciones sin Fines de Lucro	45,607.00	0.00	0.00	45,607.00
5.2.4.3.03.01	Ayudas Sociales a Instituciones sin Fines de Lucro	45,607.00	0.00	0.00	45,607.00
5.4	INTERESES, COMISIONES Y OTROS GASTOS DE LA DEUDA PÚBLICA	420,484.45	0.00	0.00	420,484.45
5.4.1	Intereses de la Deuda Pública	399,881.23	0.00	0.00	399,881.23
5.4.1.1	Intereses de la Deuda Pública Interna	399,881.23	0.00	0.00	399,881.23
5.4.1.1.02	Intereses Derivados de la Colocación de Títulos y Valores de la Deuda Interna	399,881.23	0.00	0.00	399,881.23
5.4.1.1.02.02	Intereses Derivados de la Colocación de Títulos y Valores la Deuda Interna Extraordinaria	399,881.23	0.00	0.00	399,881.23
5.4.3	Gastos de la Deuda Pública	20,603.22	0.00	0.00	20,603.22
5.4.3.1	Gastos de la Deuda Pública Interna	20,603.22	0.00	0.00	20,603.22
5.4.3.1.02	Gastos de la Deuda Pública Interna Extraordinaria	20,603.22	0.00	0.00	20,603.22

Código	Nombre cuenta	Movimientos			
		Saldo Inicial	Debe	Haber	Saldo Final
5.5	OTROS GASTOS Y PÉRDIDAS EXTRAORDINARIAS	162,820.33	83,686.44	0.00	246,506.77
5.5.9	Otros Gastos	162,820.33	83,686.44	0.00	246,506.77
5.5.9.5	Diferencias de Cotizaciones Negativas en Valores Negociables	162,820.33	83,686.44	0.00	246,506.77
5.5.9.5.01	Diferencias de Cotizaciones Negativas en Valores Negociables	162,820.33	83,686.44	0.00	246,506.77
5.6	INVERSIÓN PÚBLICA	0.00	30,703,162.42	0.00	30,703,162.42
5.6.1	Inversión Pública no Capitalizable	0.00	30,703,162.42	0.00	30,703,162.42
5.6.1.1	Construcción en Bienes no Capitalizable	0.00	30,703,162.42	0.00	30,703,162.42
5.6.1.1.02	Edificación No Habitacional	0.00	9,864,814.54	0.00	9,864,814.54
5.6.1.1.03	Construcción de Obras para el Abastecimiento de Agua, Petróleo, Gas, Electricidad y Telecomunicaciones	0.00	4,379,162.65	0.00	4,379,162.65
5.6.1.1.04	División de Terrenos y Construcción de Obras de Urbanización	0.00	12,424,989.56	0.00	12,424,989.56
5.6.1.1.05	Construcción de Vías de Comunicación	0.00	4,034,195.67	0.00	4,034,195.67
7.6.3	Bienes bajo contrato en comodato	274,570.55	0.00	0.00	274,570.55
7.6.3.1	Bienes bajo contrato en comodato	274,570.55	0.00	0.00	274,570.55
7.6.3.1.01	Bienes bajo contrato en comodato	274,570.55	0.00	0.00	274,570.55
7.6.4	Contrato de comodato por bienes	(274,570.55)	0.00	0.00	(274,570.55)
7.6.4.1	Contrato de comodato por bienes	(274,570.55)	0.00	0.00	(274,570.55)
7.6.4.1.01	Contrato de comodato por bienes	(274,570.55)	0.00	0.00	(274,570.55)
8	CUENTAS DE ORDEN PRESUPUESTARIAS	0.00	111,896,287.45	111,896,287.45	0.00
8.1	Ley de ingresos	0.00	25,486,007.75	25,486,007.75	0.00
8.1.1	Ley de ingresos estimada	107,122,555.96	0.00	0.00	107,122,555.96
8.1.1.4.1.1.2.01.01	Predial urbano (Estimado)	770,483.37	0.00	0.00	770,483.37
8.1.1.4.1.1.2.01.02	Predial sub urbano (Estimado)	46,280.97	0.00	0.00	46,280.97
8.1.1.4.1.1.2.01.03	Predial rural (Estimado)	646,877.73	0.00	0.00	646,877.73
8.1.1.4.1.1.2.02.01	Impuesto Sobre Traslación de Dominio por la Adquisición de Bienes Inmuebles de Suelo urbano (Estimado)	221,940.71	0.00	0.00	221,940.71
8.1.1.4.1.1.2.02.02	Impuesto Sobre Traslación de Dominio de Construcciones adheridas a la Adquisición de Bienes Inmuebles (Estimado)	138,672.45	0.00	0.00	138,672.45
8.1.1.4.1.1.7.01.01	Recargos (Estimado)	25,238.17	0.00	0.00	25,238.17
8.1.1.4.1.1.8.01.02.01.01	Predial Urbano(Estimado)	178,833.78	0.00	0.00	178,833.78
8.1.1.4.1.1.8.01.02.01.02	Predial sub urbano(Estimado)	89,416.89	0.00	0.00	89,416.89
8.1.1.4.1.1.8.01.02.01.03	Predial rural(Estimado)	111,771.11	0.00	0.00	111,771.11
8.1.1.4.1.1.8.01.02.01.04	Propiedad o posesión ejidal o comunal(Estimado)	67,062.67	0.00	0.00	67,062.67
8.1.1.4.1.1.8.01.03.01	Accesorios(Estimado)	258,178.40	0.00	0.00	258,178.40
8.1.1.4.1.1.8.01.09.01.01	Sobre impuesto predial(Estimado)	34,960.74	0.00	0.00	34,960.74
8.1.1.4.1.1.9.01.01	Contribución Adicional Sobre Impuesto Predial (Estimado)	117,263.05	0.00	0.00	117,263.05
8.1.1.4.1.1.9.01.05	Contribución Adicional Sobre Derechos (Estimado)	280,563.33	0.00	0.00	280,563.33
8.1.1.4.1.3.1.02.01	Recargos de las Contribuciones por Mejoras (Estimado)	27,772.86	0.00	0.00	27,772.86
8.1.1.4.1.4.1.01.05	Servicios sanitarios (Estimado)	4,036.58	0.00	0.00	4,036.58
8.1.1.4.1.4.3.01.01	Licencia de funcionamiento (Estimado)	9,150.91	0.00	0.00	9,150.91
8.1.1.4.1.4.3.01.02	Refrendos anuales (Estimado)	61,855.21	0.00	0.00	61,855.21
8.1.1.4.1.4.3.01.03	Permiso o autorización de carácter eventual (Estimado)	10,909.08	0.00	0.00	10,909.08
8.1.1.4.1.4.3.02.01	Alineamiento de predios (Estimado)	627.27	0.00	0.00	627.27
8.1.1.4.1.4.3.02.02	Asignación de número oficial e inspección de predios (Estimado)	1,599.99	0.00	0.00	1,599.99
8.1.1.4.1.4.3.02.03	Licencias (Estimado)	29,756.81	0.00	0.00	29,756.81
8.1.1.4.1.4.3.03.01.01	Cuota de contratación de servicios de agua urbana Corriente 16% (Estimado)	595,245.48	0.00	0.00	595,245.48
8.1.1.4.1.4.3.03.03.01	Cuota de contratación de servicios de drenaje Corriente 16% (Estimado)	60,865.25	0.00	0.00	60,865.25
8.1.1.4.1.4.3.03.04.01	Reconexión de tomas de agua tasa 16%(Estimado)	2,565.44	0.00	0.00	2,565.44
8.1.1.4.1.4.3.03.05	Cambio de nombre (Estimado)	7,052.36	0.00	0.00	7,052.36
8.1.1.4.1.4.3.04.01	Certificaciones expedidos por funcionarios o empleados municipales (Estimado)	382,837.09	0.00	0.00	382,837.09

Código	Nombre cuenta	Movimientos			
		Saldo Inicial	Debe	Haber	Saldo Final
8.1.1.4.1.4.3.05.01	Derechos por Servicios de Rastros Públicos Municipales o Lugares Autorizados (Estimado)	50,382.41	0.00	0.00	50,382.41
8.1.1.4.1.4.3.06.01	Derechos por Servicios de Inhumaciones y Refrendo Anual de Fosas (Estimado)	10,681.82	0.00	0.00	10,681.82
8.1.1.4.1.4.3.06.03	Derechos por Servicios de Depósito de Restos en Osario (Estimado)	3,200.00	0.00	0.00	3,200.00
8.1.1.4.1.4.3.09.01	Explotación de bancos de material(Estimado)	68,326.26	0.00	0.00	68,326.26
8.1.1.4.1.4.3.10.02	Expedición de una Cédula Catastral (Estimado)	358,660.49	0.00	0.00	358,660.49
8.1.1.4.1.4.3.10.03	Expedición de Expedición de un Certificado de Valor Catastral o Catastral Provisional (Estimado)	613.64	0.00	0.00	613.64
8.1.1.4.1.4.3.10.04	Expedición de Constancia de Datos Catastrales (Estimado)	1,636.37	0.00	0.00	1,636.37
8.1.1.4.1.4.3.11.01	Derechos por Servicios del Registro Civil de Reconocimientos de Hijos (Estimado)	363.64	0.00	0.00	363.64
8.1.1.4.1.4.3.11.03	Derechos por Servicios del Registro Civil de Celebración de Matrimonios en Oficina (Estimado)	25,818.44	0.00	0.00	25,818.44
8.1.1.4.1.4.3.11.05	Derechos por Servicios del Registro Civil de Inscripción de Sentencias (Estimado)	46,695.56	0.00	0.00	46,695.56
8.1.1.4.1.4.3.11.06	Derechos por Servicios del Registro Civil de Divorcios (Estimado)	6,545.52	0.00	0.00	6,545.52
8.1.1.4.1.4.3.11.07	Derechos por Servicios del Registro Civil de Expedición de Copias de Actas (Estimado)	19,004.57	0.00	0.00	19,004.57
8.1.1.4.1.4.3.11.09	Derechos por Servicios del Registro Civil de Rectificación de Actas de Estado Civil (Estimado)	294,642.46	0.00	0.00	294,642.46
8.1.1.4.1.4.3.11.10	Derechos por Servicios del Registro Civil de Anotaciones (Estimado)	56,482.89	0.00	0.00	56,482.89
8.1.1.4.1.4.3.11.11	Derechos por Servicios del Registro Civil de Expedición de constancias o certificaciones (Estimado)	148,221.09	0.00	0.00	148,221.09
8.1.1.4.1.4.4.01.01	Recargos de Derechos (Estimado)	19,337.33	0.00	0.00	19,337.33
8.1.1.4.1.4.9.01	Otros derechos (Estimado)	29,999.97	0.00	0.00	29,999.97
8.1.1.4.1.5.9.04	Diversos derivados de contratos o concesiones (Estimado)	66.96	0.00	0.00	66.96
8.1.1.4.1.5.9.05	Rendimientos Financieros ProveniMunicipios de Capitales o Valores a favor del Municipio (Estimado)	398,635.33	0.00	0.00	398,635.33
8.1.1.4.1.9.2.02.02.01.01	Cuota de contratación de servicios de agua urbana Rezago 16% (Estimado)	136,029.51	0.00	0.00	136,029.51
8.1.1.4.2.1.1.01.01	Fondo general de participaciones (Estimado)	30,417,781.15	0.00	0.00	30,417,781.15
8.1.1.4.2.1.1.01.02	Impuesto Especial sobre Producción y Servicios (IEPS) (Estimado)	297,658.06	0.00	0.00	297,658.06
8.1.1.4.2.1.1.01.03	Fondo de Fomento Municipal (Estimado)	4,425,823.82	0.00	0.00	4,425,823.82
8.1.1.4.2.1.1.01.05	Incentivos por el Impuesto sobre Automóviles Nuevos (ISAN) (Estimado)	215,088.36	0.00	0.00	215,088.36
8.1.1.4.2.1.1.01.06	Fondo de Compensación del ISAN (Estimado)	61,024.39	0.00	0.00	61,024.39
8.1.1.4.2.1.1.01.07	Fondo de Fiscalización y Recaudación (Estimado)	887,856.43	0.00	0.00	887,856.43
8.1.1.4.2.1.1.01.08	Fondo de Extracción de Hidrocarburos (Estimado)	340,540.72	0.00	0.00	340,540.72
8.1.1.4.2.1.1.01.09	Participaciones de Gasolina y Diésel (Estimado)	1,176,627.48	0.00	0.00	1,176,627.48
8.1.1.4.2.1.1.01.10	Incentivo a la Venta Final de Gasolina y Diésel (Estimado)	172,850.28	0.00	0.00	172,850.28
8.1.1.4.2.1.1.01.13	Fondo de Compensación para las 10 Entidades mas Pobres (Estimado)	102,430.31	0.00	0.00	102,430.31
8.1.1.4.2.1.2.01.01	Fondo para la Infraestructura Social Municipal y de las Demarcaciones Territoriales del Distrito Federal (FSMDF)	39,622,380.00	0.00	0.00	39,622,380.00
8.1.1.4.2.1.2.01.03	Fondo de Aportaciones para el Fortalecimiento de los Municipios y de las Demarcaciones Territoriales del Distrito Federal	21,209,853.00	0.00	0.00	21,209,853.00
8.1.1.4.2.1.3.01.09.01.01	Trámites de Administración del Agua (Estimado)	43,029.00	0.00	0.00	43,029.00
8.1.1.4.2.1.3.01.14.01.01	Fondo de Hidrocarburos Regiones Marítimas (Estimado)	2,292,451.00	0.00	0.00	2,292,451.00
8.1.2	Ley de ingresos por ejecutar	11,559,733.47	10,721,245.77	4,043,516.21	4,882,003.91
8.1.2.4.1.1.2.01.01	Predial urbano (Por ejecutar)	0.00	6,930.68	6,930.68	0.00
8.1.2.4.1.1.2.01.02	Predial sub urbano (Por ejecutar)	0.00	833.40	833.40	0.00
8.1.2.4.1.1.2.01.03	Predial rural (Por ejecutar)	0.00	5,605.66	5,605.66	0.00
8.1.2.4.1.1.2.02.01	Impuesto Sobre Traslación de Dominio por la Adquisición de Bienes Inmuebles de Suelo o en Aéreo (Por Ejecutar)	96,655.59	36,279.71	17,784.66	78,160.54
8.1.2.4.1.1.2.02.02	Impuesto Sobre Traslación de Dominio de Construcciones adheridas a la Adquisición de Bienes Inmuebles (Por Ejecutar)	77,038.80	4,434.39	0.00	72,604.41
8.1.2.4.1.1.7.01.01	Recargos (Por ejecutar)	0.00	3,276.59	3,276.59	0.00
8.1.2.4.1.1.8.01.02.01.01	Predial Urbano(Por ejecutar)	0.00	6,866.58	6,866.58	0.00
8.1.2.4.1.1.8.01.02.01.02	Predial sub urbano(Por ejecutar)	72,935.77	0.00	0.00	72,935.77
8.1.2.4.1.1.8.01.02.01.03	Predial rural(Por ejecutar)	0.00	10,511.92	10,511.92	0.00
8.1.2.4.1.1.8.01.02.01.04	Propiedad o posesión ejidal o comunal(Por ejecutar)	67,062.67	0.00	0.00	67,062.67
8.1.2.4.1.1.8.01.03.01	Accesorios(Por ejecutar)	63,939.94	13,732.74	0.00	50,207.20
8.1.2.4.1.1.8.01.09.01.01	Sobre impuesto predial(Por ejecutar)	4,407.75	1,303.50	0.00	3,104.25

Código	Nombre cuenta	Movimientos			
		Saldo Inicial	Debe	Haber	Saldo Final
8.1.2.4.1.1.9.01.01	Contribución Adicional Sobre Impuesto Predial (Por Ejecutar)	12,410.23	1,002.90	0.00	11,407.33
8.1.2.4.1.1.9.01.05	Contribución Adicional Sobre Derechos (Por Ejecutar)	0.00	33,264.56	33,264.56	0.00
8.1.2.4.1.3.1.02.01	Recargos de las Contribuciones por Mejoras (Por Ejecutar)	18,848.99	0.00	0.00	18,848.99
8.1.2.4.1.4.1.01.05	Servicios sanitarios (Por ejecutar)	3,709.28	0.00	0.00	3,709.28
8.1.2.4.1.4.3.01.01	Licencia de funcionamiento (Por ejecutar)	317,419.22	6,818.19	6,055.66	316,656.69
8.1.2.4.1.4.3.01.02	Refrendos anuales (Por ejecutar)	0.00	84,354.66	84,354.66	0.00
8.1.2.4.1.4.3.01.03	Permiso o autorización de carácter eventual (Por ejecutar)	10,897.08	0.00	0.00	10,897.08
8.1.2.4.1.4.3.02.01	Alineamiento de predios (Por ejecutar)	856.51	0.00	0.00	856.51
8.1.2.4.1.4.3.02.02	Asignación de número oficial e inspección de predios (Por ejecutar)	993.25	218.18	84.82	859.89
8.1.2.4.1.4.3.02.03	Licencias (Por ejecutar)	47,517.42	87,445.45	84,965.67	45,037.64
8.1.2.4.1.4.3.02.04	Deslinde de predios (Por ejecutar)	13.00	0.00	0.00	13.00
8.1.2.4.1.4.3.03.01.01	Cuota de contratación de servicios de agua urbana Corriente 16% (Por ejecutar)	595,245.48	0.00	0.00	595,245.48
8.1.2.4.1.4.3.03.01.02	Cuota de contratación de servicios de agua urbana Corriente 0 (Por ejecutar)	0.00	21,154.82	21,194.82	40.00
8.1.2.4.1.4.3.03.03.01	Cuota de contratación de servicios de drenaje Corriente 16% (Por Ejecutar)	60,865.25	0.00	0.00	60,865.25
8.1.2.4.1.4.3.03.03.02	Cuota de contratación de servicios de drenaje Corriente 0 (Por Ejecutar)	0.00	1,183.41	1,183.41	0.00
8.1.2.4.1.4.3.03.04.01	Reconexión de tomas de agua tasa 16% (Por ejecutar)	2,565.44	0.00	0.00	2,565.44
8.1.2.4.1.4.3.03.05	Cambio de nombre (Por ejecutar)	1,759.69	136.36	0.00	1,623.33
8.1.2.4.1.4.3.04.01	Certificaciones expedidos por funcionarios o empleados municipales (Por ejecutar)	69,816.34	48,981.58	17,078.48	37,913.24
8.1.2.4.1.4.3.05.01	Derechos por Servicios de Rastros Públicos Municipales o Lugares Autorizados (Por Ejecutar)	8,278.41	4,027.39	0.00	4,251.02
8.1.2.4.1.4.3.06.01	Derechos por Servicios de Inhumaciones y Refrendo Anual de Fosas (Por Ejecutar)	4,401.52	300.00	0.00	4,101.52
8.1.2.4.1.4.3.06.03	Derechos por Servicios de Depósito de Restos en Osario (Por Ejecutar)	3,200.00	0.00	0.00	3,200.00
8.1.2.4.1.4.3.06.05	Derechos por Servicios de Construcción, Reconstrucción, Ampliación o Modificación de Monumentos, Cristos o Fosas (Por Ejecutar)	0.00	400.00	400.00	0.00
8.1.2.4.1.4.3.09.01	Explotación de bancos de material (Por ejecutar)	0.00	18,900.00	18,900.00	0.00
8.1.2.4.1.4.3.10.02	Expedición de una Cédula Catastral (Por Ejecutar)	271,160.49	4,500.00	0.00	266,660.49
8.1.2.4.1.4.3.10.03	Expedición de Expedición de un Certificado de Valor Catastral o Catastral Provisional (Por Ejecutar)	448.86	12,272.80	12,221.70	397.76
8.1.2.4.1.4.3.10.04	Expedición de Constancia de Datos Catastrales (Por Ejecutar)	0.00	272.73	272.73	0.00
8.1.2.4.1.4.3.11.01	Derechos por Servicios del Registro Civil de Reconocimientos de Hijos (Por Ejecutar)	181.82	0.00	0.00	181.82
8.1.2.4.1.4.3.11.03	Derechos por Servicios del Registro Civil de Celebración de Matrimonios en Oficina (Por Ejecutar)	26,780.47	5,818.24	5,484.94	26,447.17
8.1.2.4.1.4.3.11.05	Derechos por Servicios del Registro Civil de Inscripción de Sentencias (Por Ejecutar)	46,186.47	0.00	0.00	46,186.47
8.1.2.4.1.4.3.11.06	Derechos por Servicios del Registro Civil de Divorcios (Por Ejecutar)	0.00	2,727.29	2,727.29	0.00
8.1.2.4.1.4.3.11.07	Derechos por Servicios del Registro Civil de Expedición de Copias de Actas (Por Ejecutar)	461.78	28,473.31	28,011.53	0.00
8.1.2.4.1.4.3.11.08	Derechos por Servicios del Registro Civil de Defunción (Por Ejecutar)	0.00	1,363.65	1,363.65	0.00
8.1.2.4.1.4.3.11.09	Derechos por Servicios del Registro Civil de Rectificación de Actas de Estado Civil (Por Ejecutar)	294,642.46	0.00	0.00	294,642.46
8.1.2.4.1.4.3.11.10	Derechos por Servicios del Registro Civil de Anotaciones (Por Ejecutar)	56,482.89	0.00	0.00	56,482.89
8.1.2.4.1.4.3.11.11	Derechos por Servicios del Registro Civil de Expedición de constancias o certificaciones (Por Ejecutar)	114,456.91	181.82	0.00	114,275.09
8.1.2.4.1.4.4.01.01	Recargos de Derechos (Por Ejecutar)	19,337.33	0.00	0.00	19,337.33
8.1.2.4.1.4.5.01.03	Accesorios de Derechos (Por ejecutar)	0.00	672.00	672.00	0.00
8.1.2.4.1.4.9.01	Otros derechos (Por ejecutar)	28,999.97	0.00	0.00	28,999.97
8.1.2.4.1.5.9.04	Diversos derivados de contratos o concesiones (Por ejecutar)	66.96	0.00	0.00	66.96
8.1.2.4.1.5.9.05	Rendimientos Financieros ProveniMunicipios de Capitales o Valores a favor del Municipio (Por Ejecutar)	401,731.32	52,468.48	52,451.35	401,714.19
8.1.2.4.1.6.2.01.01	Multas al bando de policía y gobierno (Por ejecutar)	45.45	0.00	0.00	45.45
8.1.2.4.1.9.2.02.02.01.01	Cuota de contratación de servicios de agua urbana Rezago 16% (Por ejecutar)	136,043.14	0.00	0.00	136,043.14
8.1.2.4.1.9.2.02.02.01.02	Cuota de contratación de servicios de agua urbana Rezago 0 (Por ejecutar)	0.00	2,972.67	2,972.67	0.00
8.1.2.4.1.9.2.02.02.01.10	Servicio de drenaje rezago tasa 0 (Por ejecutar)	0.00	140.89	140.89	0.00
8.1.2.4.2.1.1.01.01	Fondo general de participaciones (Por ejecutar)	6,247,161.28	4,628,891.63	0.00	1,618,269.65
8.1.2.4.2.1.1.01.02	Impuesto Especial sobre Producción y Servicios (IEPS) (Por Ejecutar)	0.00	62,665.69	62,665.69	0.00
8.1.2.4.2.1.1.01.03	Fondo de Fomento Municipal (Por Ejecutar)	0.00	947,810.46	947,810.46	0.00

Código	Nombre cuenta	Movimientos			
		Saldo Inicial	Debe	Haber	Saldo Final
8.1.2.4.2.1.1.01.05	Incentivos por el Impuesto sobre Automóviles Nuevos (ISAN) (Por Ejecutar)	23,790.63	32,107.14	8,316.51	0.00
8.1.2.4.2.1.1.01.06	Fondo de Compensación del ISAN (Por Ejecutar)	1,261.51	10,910.02	9,648.51	0.00
8.1.2.4.2.1.1.01.07	Fondo de Fiscalización y Recaudación (Por Ejecutar)	0.00	168,736.98	168,736.98	0.00
8.1.2.4.2.1.1.01.08	Fondo de Extracción de Hidrocarburos (Por Ejecutar)	154,393.40	32,835.14	0.00	121,558.26
8.1.2.4.2.1.1.01.09	Participaciones de Gasolina y Diésel (Por Ejecutar)	0.00	249,902.92	249,902.92	0.00
8.1.2.4.2.1.1.01.10	Incentivo a la Venta Final de Gasolina y Diésel (Por Ejecutar)	143,095.39	26.42	0.00	143,068.97
8.1.2.4.2.1.1.01.13	Fondo de Compensación para las 10 Entidades mas Pobres (Por Ejecutar)	102,430.31	0.00	0.00	102,430.31
8.1.2.4.2.1.2.01.03	Fondo de Aportaciones para el Fortalecimiento de los Municipios y de las Demarcaciones Territoriales del Distrito Federal	1,906,708.00	1,906,708.00	0.00	0.00
8.1.2.4.2.1.3.01.01.02.02.01	FORTAFIN (2018) (Por ejecutar)	0.00	216,838.82	216,838.82	0.00
8.1.2.4.2.1.3.01.09.01.01	Trámites de Administración del Agua (Por ejecutar)	43,029.00	0.00	0.00	43,029.00
8.1.2.4.2.1.3.01.14.01.01	Fondo de Hidrocarburos Regiones Marítimas (Por ejecutar)	0.00	255,073.00	255,073.00	0.00
8.1.2.4.2.2.3.01.04	ISR Retenido o Estimulo Fiscal (Por ejecutar)	0.00	1,698,913.00	1,698,913.00	0.00
8.1.3	Modificaciones a la ley de ingresos estimada	13,181,961.60	4,043,516.21	0.00	17,225,477.81
8.1.3.4.1.1.2.01.01	Predial urbano (Modificado)	81,047.49	6,930.68	0.00	87,978.17
8.1.3.4.1.1.2.01.02	Predial sub urbano (Modificado)	3,918.13	833.40	0.00	4,751.53
8.1.3.4.1.1.2.01.03	Predial rural (Modificado)	24,288.05	5,605.66	0.00	29,893.71
8.1.3.4.1.1.2.02.01	Impuesto Sobre Traslación de Dominio por la Adquisición de Bienes Inmuebles de Suelo o en Aéreo (Modificado)	0.00	17,784.66	0.00	17,784.66
8.1.3.4.1.1.2.02.02	Impuesto Sobre Traslación de Dominio de Construcciones adheridas a la Adquisición de Bienes Inmuebles (Modificado)	7,247.01	0.00	0.00	7,247.01
8.1.3.4.1.1.7.01.01	Recargos (Modificado)	22,802.50	3,276.59	0.00	26,079.09
8.1.3.4.1.1.8.01.02.01.01	Predial Urbano (Modificado)	42,555.50	6,866.58	0.00	49,422.08
8.1.3.4.1.1.8.01.02.01.03	Predial rural (Modificado)	31,398.55	10,511.92	0.00	41,910.47
8.1.3.4.1.1.9.01.01	Contribución Adicional Sobre Impuesto Predial (Modificado)	9,045.49	0.00	0.00	9,045.49
8.1.3.4.1.1.9.01.05	Contribución Adicional Sobre Derechos (Modificado)	133,756.50	33,264.56	0.00	167,021.06
8.1.3.4.1.4.3.01.01	Licencia de funcionamiento (Modificado)	530,115.35	6,055.66	0.00	536,171.01
8.1.3.4.1.4.3.01.02	Refrendos anuales (Modificado)	378,350.53	84,354.66	0.00	462,705.19
8.1.3.4.1.4.3.02.01	Alineamiento de predios (Modificado)	685,223.83	0.00	0.00	685,223.83
8.1.3.4.1.4.3.02.02	Asignación de número oficial e inspección de predios (Modificado)	1,566.43	84.82	0.00	1,651.25
8.1.3.4.1.4.3.02.03	Licencias (Modificado)	379,625.58	84,965.67	0.00	464,591.25
8.1.3.4.1.4.3.02.04	Deslinde de predios (Modificado)	802.84	0.00	0.00	802.84
8.1.3.4.1.4.3.03.01.02	Cuota de contratación de servicios de agua urbana Corriente (Modificado)	531,183.17	21,194.82	0.00	552,377.99
8.1.3.4.1.4.3.03.03.02	Cuota de contratación de servicios de drenaje Corriente 0 (Modificado)	47,947.06	1,183.41	0.00	49,130.47
8.1.3.4.1.4.3.04.01	Certificaciones expedidos por funcionarios o empleados municipales (Modificado)	126,390.10	17,078.48	0.00	143,468.58
8.1.3.4.1.4.3.04.02	Copias de documentos que obren en los archivos de oficinas del Municipio (Modificado)	84.49	0.00	0.00	84.49
8.1.3.4.1.4.3.05.01	Derechos por Servicios de Rastros Públicos Municipales o Lugares Autorizados (Modificado)	456.18	0.00	0.00	456.18
8.1.3.4.1.4.3.06.01	Derechos por Servicios de Inhumaciones y Refrendo Anual de Fosas (Modificado)	1,919.70	0.00	0.00	1,919.70
8.1.3.4.1.4.3.06.05	Derechos por Servicios de Construcción, Reconstrucción, Ampliación o Modificación de Monumentos, Cruces o Fosas	5,000.00	400.00	0.00	5,400.00
8.1.3.4.1.4.3.09.01	Explotación de bancos de material (Modificado)	471,110.08	18,900.00	0.00	490,010.08
8.1.3.4.1.4.3.10.03	Expedición de Expedición de un Certificado de Valor Catastral o Catastral Provisional (Modificado)	117,199.54	12,221.70	0.00	129,421.24
8.1.3.4.1.4.3.10.04	Expedición de Constancia de Datos Catastrales (Modificado)	13,176.45	272.73	0.00	13,449.18
8.1.3.4.1.4.3.11.03	Derechos por Servicios del Registro Civil de Celebración de Matrimonios en Oficina (Modificado)	20,325.86	5,484.94	0.00	25,810.80
8.1.3.4.1.4.3.11.06	Derechos por Servicios del Registro Civil de Divorcios (Modificado)	8,909.01	2,727.29	0.00	11,636.30
8.1.3.4.1.4.3.11.07	Derechos por Servicios del Registro Civil de Expedición de Copias de Actos (Modificado)	370,865.22	28,011.53	0.00	398,876.75
8.1.3.4.1.4.3.11.08	Derechos por Servicios del Registro Civil de Defunción (Modificado)	17,272.90	1,363.65	0.00	18,636.55
8.1.3.4.1.4.5.01.03	Accesorios de Derechos (Modificado)	11,064.27	672.00	0.00	11,736.27
8.1.3.4.1.5.9.05	Rendimientos Financieros ProveniMunicipios de Capitales o Valores a favor del Municipio (Modificado)	662,031.20	52,451.35	0.00	714,482.55
8.1.3.4.1.6.2.01.01	Multas al bando de policía y gobierno (Modificado)	12,772.73	0.00	0.00	12,772.73
8.1.3.4.1.9.2.02.02.01.01	Cuota de contratación de servicios de agua urbana Rezago 16% (Modificado)	13.63	0.00	0.00	13.63

Código	Nombre cuenta	Movimientos			
		Saldo Inicial	Debe	Haber	Saldo Final
8.1.3.4.1.9.2.02.02.01.02	Cuota de contratación de servicios de agua urbana Rezago 0 (Modificado)	109,891.56	2,972.67	0.00	112,864.23
8.1.3.4.1.9.2.02.02.01.10	Servicio de drenaje rezago tasa 0 (Modificado)	4,387.30	140.89	0.00	4,528.19
8.1.3.4.2.1.1.01.02	Impuesto Especial sobre Producción y Servicios (IEPS) (Modificado)	257,679.15	62,665.69	0.00	320,344.84
8.1.3.4.2.1.1.01.03	Fondo de Fomento Municipal (Modificado)	49,451.19	947,810.46	0.00	997,261.65
8.1.3.4.2.1.1.01.05	Incentivos por el Impuesto sobre Automóviles Nuevos (ISAN) (Modificado)	0.00	8,316.51	0.00	8,316.51
8.1.3.4.2.1.1.01.06	Fondo de Compensación del ISAN (Modificado)	0.00	9,648.51	0.00	9,648.51
8.1.3.4.2.1.1.01.07	Fondo de Fiscalización y Recaudación (Modificado)	203,286.30	168,736.98	0.00	372,023.28
8.1.3.4.2.1.1.01.09	Participaciones de Gasolina y Diésel (Modificado)	8,759.48	249,902.92	0.00	258,662.40
8.1.3.4.2.1.1.01.16.01.01	Remanente de Participaciones Federales Municipales (Modificado)	760,713.63	0.00	0.00	760,713.63
8.1.3.4.2.1.2.01.01	Fondo para la Infraestructura Social Municipal y de las Demarcaciones Territoriales del Distrito Federal (FSMDF)	4,767,814.00	0.00	0.00	4,767,814.00
8.1.3.4.2.1.2.01.03	Fondo de Aportaciones para el Fortalecimiento de los Municipios y de las Demarcaciones Territoriales del Distrito Federal	1,670,676.00	0.00	0.00	1,670,676.00
8.1.3.4.2.1.2.01.04.01	Remanentes FORTAMUNDF(2018) (Modificado)	10,330.62	0.00	0.00	10,330.62
8.1.3.4.2.1.3.01.01.02.02.01	FORTAFIN (2018) (Modificado)	0.00	216,838.82	0.00	216,838.82
8.1.3.4.2.1.3.01.14.01.01	Fondo de Hidrocarburos Regiones Marítimas (Modificado)	496,032.00	255,073.00	0.00	751,105.00
8.1.3.4.2.2.3.01.04	ISR Retenido o Estimulo Fiscal (Modificado)	93,475.00	1,698,913.00	0.00	1,792,388.00
8.1.4	Ley de ingresos devengada	0.00	10,721,245.77	10,721,245.77	0.00
8.1.4.4.1.1.2.01.01	Predial urbano (Devengado)	0.00	6,930.68	6,930.68	0.00
8.1.4.4.1.1.2.01.02	Predial sub urbano (Devengado)	0.00	833.40	833.40	0.00
8.1.4.4.1.1.2.01.03	Predial rural (Devengado)	0.00	5,605.66	5,605.66	0.00
8.1.4.4.1.1.2.02.01	Impuesto Sobre Traslación de Dominio por la Adquisición de Bienes Inmuebles de Suelo o en Áere (Devengado)	0.00	36,279.71	36,279.71	0.00
8.1.4.4.1.1.2.02.02	Impuesto Sobre Traslación de Dominio de Construcciones adheridas a la Adquisición de Bienes Inmuebles (Devengado)	0.00	4,434.39	4,434.39	0.00
8.1.4.4.1.1.7.01.01	Recargos (Devengado)	0.00	3,276.59	3,276.59	0.00
8.1.4.4.1.1.8.01.02.01.01	Predial Urbano(Devengado)	0.00	6,866.58	6,866.58	0.00
8.1.4.4.1.1.8.01.02.01.03	Predial rural(Devengado)	0.00	10,511.92	10,511.92	0.00
8.1.4.4.1.1.8.01.03.01	Accesorios(Devengado)	0.00	13,732.74	13,732.74	0.00
8.1.4.4.1.1.8.01.09.01.01	Sobre impuesto predial(Devengado)	0.00	1,303.50	1,303.50	0.00
8.1.4.4.1.1.9.01.01	Contribución Adicional Sobre Impuesto Predial (Devengado)	0.00	1,002.90	1,002.90	0.00
8.1.4.4.1.1.9.01.05	Contribución Adicional Sobre Derechos (Devengado)	0.00	33,264.56	33,264.56	0.00
8.1.4.4.1.4.3.01.01	Licencia de funcionamiento (Devengado)	0.00	6,818.19	6,818.19	0.00
8.1.4.4.1.4.3.01.02	Refrendos anuales (Devengado)	0.00	84,354.66	84,354.66	0.00
8.1.4.4.1.4.3.02.02	Asignación de número oficial e inspección de predios (Devengado)	0.00	218.18	218.18	0.00
8.1.4.4.1.4.3.02.03	Licencias (Devengado)	0.00	87,445.45	87,445.45	0.00
8.1.4.4.1.4.3.03.01.02	Cuota de contratación de servicios de agua urbana Corriente 0(Devengado)	0.00	21,154.82	21,154.82	0.00
8.1.4.4.1.4.3.03.02	Cuota de contratación de servicios de drenaje Corriente 0 (Devengado)	0.00	1,183.41	1,183.41	0.00
8.1.4.4.1.4.3.03.05	Cambio de nombre (Devengado)	0.00	136.36	136.36	0.00
8.1.4.4.1.4.3.04.01	Certificaciones expedidos por funcionarios o empleados municipales (Devengado)	0.00	48,981.58	48,981.58	0.00
8.1.4.4.1.4.3.05.01	Derechos por Servicios de Rastros Públicos Municipales o Lugares Autorizados (Devengado)	0.00	4,027.39	4,027.39	0.00
8.1.4.4.1.4.3.06.01	Derechos por Servicios de Inhumaciones y Refrendo Anual de Fosas (Devengado)	0.00	300.00	300.00	0.00
8.1.4.4.1.4.3.06.05	Derechos por Servicios de Construcción, Reconstrucción, Ampliación o Modificación de Monumentos, Cristas o Fosas	0.00	400.00	400.00	0.00
8.1.4.4.1.4.3.09.01	Explotación de bancos de material(Devengado)	0.00	18,900.00	18,900.00	0.00
8.1.4.4.1.4.3.10.02	Expedición de una Cédula Catastral (Devengado)	0.00	4,500.00	4,500.00	0.00
8.1.4.4.1.4.3.10.03	Expedición de Expedición de un Certificado de Valor Catastral o Catastral Provisional (Devengado)	0.00	12,272.80	12,272.80	0.00
8.1.4.4.1.4.3.10.04	Expedición de Constancia de Datos Catastrales (Devengado)	0.00	272.73	272.73	0.00
8.1.4.4.1.4.3.11.03	Derechos por Servicios del Registro Civil de Celebración de Matrimonios en Oficina (Devengado)	0.00	5,818.24	5,818.24	0.00
8.1.4.4.1.4.3.11.06	Derechos por Servicios del Registro Civil de Divorcios (Devengado)	0.00	2,727.29	2,727.29	0.00
8.1.4.4.1.4.3.11.07	Derechos por Servicios del Registro Civil de Expedición de Copias de Actos (Devengado)	0.00	28,473.31	28,473.31	0.00
8.1.4.4.1.4.3.11.08	Derechos por Servicios del Registro Civil de Defunción (Devengado)	0.00	1,363.65	1,363.65	0.00

Código	Nombre cuenta	Movimientos			
		Saldo Inicial	Debe	Haber	Saldo Final
8.1.4.4.1.4.3.11.11	Derechos por Servicios del Registro Civil de Expedición de constancias o certificaciones (Devengado)	0.00	181.82	181.82	0.00
8.1.4.4.1.4.5.01.03	Accesorios de Derechos(Devengado)	0.00	672.00	672.00	0.00
8.1.4.4.1.5.9.05	Rendimientos Financieros ProveniMunicipios de Capitales o Valores a favor del Municipio (Devengado)	0.00	52,468.48	52,468.48	0.00
8.1.4.4.1.9.2.02.02.01.02	Cuota de contratación de servicios de agua urbana Rezago (Devengado)	0.00	2,972.67	2,972.67	0.00
8.1.4.4.1.9.2.02.02.01.10	Servicio de drenaje rezago tasa 0 (Devengado)	0.00	140.89	140.89	0.00
8.1.4.4.2.1.1.01.01	Fondo general de participaciones (Devengado)	0.00	4,628,891.63	4,628,891.63	0.00
8.1.4.4.2.1.1.01.02	Impuesto Especial sobre Producción y Servicios (IEPS) (Devengado)	0.00	62,665.69	62,665.69	0.00
8.1.4.4.2.1.1.01.03	Fondo de Fomento Municipal (Devengado)	0.00	947,810.46	947,810.46	0.00
8.1.4.4.2.1.1.01.05	Incentivos por el Impuesto sobre Automóviles Nuevos (ISAN) (Devengado)	0.00	32,107.14	32,107.14	0.00
8.1.4.4.2.1.1.01.06	Fondo de Compensación del ISAN (Devengado)	0.00	10,910.02	10,910.02	0.00
8.1.4.4.2.1.1.01.07	Fondo de Fiscalización y Recaudación (Devengado)	0.00	168,736.98	168,736.98	0.00
8.1.4.4.2.1.1.01.08	Fondo de Extracción de Hidrocarburos (Devengado)	0.00	32,835.14	32,835.14	0.00
8.1.4.4.2.1.1.01.09	Participaciones de Gasolina y Diésel (Devengado)	0.00	249,902.92	249,902.92	0.00
8.1.4.4.2.1.1.01.10	Incentivo a la Venta Final de Gasolina y Diésel (Devengado)	0.00	26.42	26.42	0.00
8.1.4.4.2.1.2.01.03	Fondo de Aportaciones para el Fortalecimiento de los Municipios y de las Demarcaciones Territoriales del Distrito Federal FORTAFIN (2018) (Devengado)	0.00	1,906,708.00	1,906,708.00	0.00
8.1.4.4.2.1.3.01.01.02.02.04	Fondo de Hidrocarburos Regiones Marítimas (Devengado)	0.00	216,838.82	216,838.82	0.00
8.1.4.4.2.1.3.01.14.01.01	ISR Retenido o Estimulo Fiscal (Devengado)	0.00	1,698,913.00	1,698,913.00	0.00
8.1.5	Ley de ingresos recaudada	108,744,784.09	0.00	10,721,245.77	119,466,029.86
8.1.5.4.1.1.2.01.01	Predial urbano (Recaudado)	851,530.86	0.00	6,930.68	858,461.54
8.1.5.4.1.1.2.01.02	Predial sub urbano (Recaudado)	50,199.10	0.00	833.40	51,032.50
8.1.5.4.1.1.2.01.03	Predial rural (Recaudado)	671,165.78	0.00	5,605.66	676,771.44
8.1.5.4.1.1.2.02.01	Impuesto Sobre Traslación de Dominio por la Adquisición de Bienes Inmuebles de Suelo o en Aéreo (Recaudado)	125,285.12	0.00	36,279.71	161,564.83
8.1.5.4.1.1.2.02.02	Impuesto Sobre Traslación de Dominio de Construcciones adheridas a la Adquisición de Bienes Inmuebles (Recaudado)	68,880.66	0.00	4,434.39	73,315.05
8.1.5.4.1.1.7.01.01	Recargos (Recaudado)	48,040.67	0.00	3,276.59	51,317.26
8.1.5.4.1.1.8.01.02.01.01	Predial Urbano(Recaudado)	221,389.28	0.00	6,866.58	228,255.86
8.1.5.4.1.1.8.01.02.01.02	Predial sub urbano(Recaudado)	16,481.12	0.00	0.00	16,481.12
8.1.5.4.1.1.8.01.02.01.03	Predial rural(Recaudado)	143,169.66	0.00	10,511.92	153,681.58
8.1.5.4.1.1.8.01.03.01	Accesorios(Recaudado)	194,238.46	0.00	13,732.74	207,971.20
8.1.5.4.1.1.8.01.09.01.01	Sobre impuesto predial(Recaudado)	30,552.99	0.00	1,303.50	31,856.49
8.1.5.4.1.1.9.01.01	Contribución Adicional Sobre Impuesto Predial (Recaudado)	113,898.31	0.00	1,002.90	114,901.21
8.1.5.4.1.1.9.01.05	Contribución Adicional Sobre Derechos (Recaudado)	414,319.83	0.00	33,264.56	447,584.39
8.1.5.4.1.3.1.02.01	Recargos de las Contribuciones por Mejoras (Recaudado)	8,923.87	0.00	0.00	8,923.87
8.1.5.4.1.4.1.01.05	Servicios sanitarios (Recaudado)	327.30	0.00	0.00	327.30
8.1.5.4.1.4.3.01.01	Licencia de funcionamiento (Recaudado)	221,847.04	0.00	6,818.19	228,665.23
8.1.5.4.1.4.3.01.02	Refrendos anuales (Recaudado)	440,205.74	0.00	84,354.66	524,560.40
8.1.5.4.1.4.3.01.03	Permiso o autorización de carácter eventual (Recaudado)	12.00	0.00	0.00	12.00
8.1.5.4.1.4.3.02.01	Alineamiento de predios (Recaudado)	684,994.59	0.00	0.00	684,994.59
8.1.5.4.1.4.3.02.02	Asignación de número oficial e inspección de predios (Recaudado)	2,173.17	0.00	218.18	2,391.35
8.1.5.4.1.4.3.02.03	Licencias (Recaudado)	361,864.97	0.00	87,445.45	449,310.42
8.1.5.4.1.4.3.02.04	Deslinde de predios (Recaudado)	789.84	0.00	0.00	789.84
8.1.5.4.1.4.3.03.01.02	Cuota de contratación de servicios de agua urbana Corriente (Recaudado)	531,183.17	0.00	21,154.82	552,337.99
8.1.5.4.1.4.3.03.03.02	Cuota de contratación de servicios de drenaje Corriente 0 (Recaudado)	47,947.06	0.00	1,183.41	49,130.47
8.1.5.4.1.4.3.03.05	Cambio de nombre (Recaudado)	5,292.67	0.00	136.36	5,429.03
8.1.5.4.1.4.3.04.01	Certificaciones expedidos por funcionarios o empleados municipales (Recaudado)	439,410.85	0.00	48,981.58	488,392.43
8.1.5.4.1.4.3.04.02	Copias de documentos que obren en los archivos de oficinas del Municipio (Recaudado)	84.49	0.00	0.00	84.49
8.1.5.4.1.4.3.05.01	Derechos por Servicios de Rastros Públicos Municipales o Lugares Autorizados (Recaudado)	42,560.18	0.00	4,027.39	46,587.57

Código	Nombre cuenta	Movimientos			
		Saldo Inicial	Debe	Haber	Saldo Final
8.1.5.4.1.4.3.06.01	Derechos por Servicios de Inhumaciones y Refrendo Anual de Fosas (Recaudado)	8,200.00	0.00	300.00	8,500.00
8.1.5.4.1.4.3.06.05	Derechos por Servicios de Construcción, Reconstrucción, Ampliación o Modificación de Monumentos, Cristas o Fosas	5,000.00	0.00	400.00	5,400.00
8.1.5.4.1.4.3.09.01	Explotación de bancos de material(Recaudado)	539,436.34	0.00	18,900.00	558,336.34
8.1.5.4.1.4.3.10.02	Expedición de una Cédula Catastral (Recaudado)	87,500.00	0.00	4,500.00	92,000.00
8.1.5.4.1.4.3.10.03	Expedición de Expedición de un Certificado de Valor Catastral o Catastral Provisional (Recaudado)	117,364.32	0.00	12,272.80	129,637.12
8.1.5.4.1.4.3.10.04	Expedición de Constancia de Datos Catastrales (Recaudado)	14,812.82	0.00	272.73	15,085.55
8.1.5.4.1.4.3.11.01	Derechos por Servicios del Registro Civil de Reconocimientos de Hijos (Recaudado)	181.82	0.00	0.00	181.82
8.1.5.4.1.4.3.11.03	Derechos por Servicios del Registro Civil de Celebración de Matrimonios en Oficina (Recaudado)	19,363.83	0.00	5,818.24	25,182.07
8.1.5.4.1.4.3.11.05	Derechos por Servicios del Registro Civil de Inscripción de Sentencias (Recaudado)	509.09	0.00	0.00	509.09
8.1.5.4.1.4.3.11.06	Derechos por Servicios del Registro Civil de Divorcios (Recaudado)	15,454.53	0.00	2,727.29	18,181.82
8.1.5.4.1.4.3.11.07	Derechos por Servicios del Registro Civil de Expedición de Copias de Actas (Recaudado)	389,408.01	0.00	28,473.31	417,881.32
8.1.5.4.1.4.3.11.08	Derechos por Servicios del Registro Civil de Defunción (Recaudado)	17,272.90	0.00	1,363.65	18,636.55
8.1.5.4.1.4.3.11.11	Derechos por Servicios del Registro Civil de Expedición de actas de matrimonios y certificaciones (Recaudado)	33,764.18	0.00	181.82	33,946.00
8.1.5.4.1.4.5.01.03	Accesorios de Derechos(Recaudado)	11,064.27	0.00	672.00	11,736.27
8.1.5.4.1.4.9.01	Otros derechos (Recaudado)	1,000.00	0.00	0.00	1,000.00
8.1.5.4.1.5.9.05	Rendimientos Financieros ProveniMunicipios de Capitales o Valores a favor del Municipio (Recaudado)	658,935.21	0.00	52,468.48	711,403.69
8.1.5.4.1.6.2.01.01	Multas al bando de policía y gobierno (Recaudado)	12,727.28	0.00	0.00	12,727.28
8.1.5.4.1.9.2.02.02.01.02	Cuota de contratación de servicios de agua urbana Rezago (Recaudado)	109,891.56	0.00	2,972.67	112,864.23
8.1.5.4.1.9.2.02.02.01.10	Servicio de drenaje rezago tasa 0 (Recaudado)	4,387.30	0.00	140.89	4,528.19
8.1.5.4.2.1.1.01.01	Fondo general de participaciones (Recaudado)	24,170,619.87	0.00	4,628,891.63	28,799,511.50
8.1.5.4.2.1.1.01.02	Impuesto Especial sobre Producción y Servicios (IEPS) (Recaudado)	555,337.21	0.00	62,665.69	618,002.90
8.1.5.4.2.1.1.01.03	Fondo de Fomento Municipal (Recaudado)	4,475,275.01	0.00	947,810.46	5,423,085.47
8.1.5.4.2.1.1.01.05	Incentivos por el Impuesto sobre Automóviles Nuevos (ISAN) (Recaudado)	191,297.73	0.00	32,107.14	223,404.87
8.1.5.4.2.1.1.01.06	Fondo de Compensación del ISAN (Recaudado)	59,762.88	0.00	10,910.02	70,672.90
8.1.5.4.2.1.1.01.07	Fondo de Fiscalización y Recaudación (Recaudado)	1,091,142.73	0.00	168,736.98	1,259,879.71
8.1.5.4.2.1.1.01.08	Fondo de Extracción de Hidrocarburos (Recaudado)	186,147.32	0.00	32,835.14	218,982.46
8.1.5.4.2.1.1.01.09	Participaciones de Gasolina y Diésel (Recaudado)	1,185,386.96	0.00	249,902.92	1,435,289.88
8.1.5.4.2.1.1.01.10	Incentivo a la Venta Final de Gasolina y Diésel (Recaudado)	29,754.89	0.00	26.42	29,781.31
8.1.5.4.2.1.1.01.16.01.01	Remanente de Participaciones Federales Municipales (Recaudado)	760,713.63	0.00	0.00	760,713.63
8.1.5.4.2.1.2.01.01	Fondo para la Infraestructura Social Municipal y de las Demarcaciones Territoriales del Distrito Federal (FISUMDF)	44,390,194.00	0.00	0.00	44,390,194.00
8.1.5.4.2.1.2.01.03	Fondo de Aportaciones para el Fortalecimiento de los Municipios y de las Demarcaciones Territoriales del Distrito Federal	20,973,821.00	0.00	1,906,708.00	22,880,529.00
8.1.5.4.2.1.2.01.04.01	Remanentes FORTAMUNDF(2018) (Recaudado)	10,330.62	0.00	0.00	10,330.62
8.1.5.4.2.1.3.01.01.02.02.01	FORTAFIN (2018) (Recaudado)	0.00	0.00	216,838.82	216,838.82
8.1.5.4.2.1.3.01.14.01.01	Fondo de Hidrocarburos Regiones Marítimas (Recaudado)	2,788,483.00	0.00	255,073.00	3,043,556.00
8.1.5.4.2.2.3.01.04	ISR Retenido o Estimulo Fiscal (Recaudado)	93,475.00	0.00	1,698,913.00	1,792,388.00
8.2	Presupuesto de egresos	0.00	86,410,279.70	86,410,279.70	0.00
8.2.1	Presupuesto de egresos aprobado	107,122,555.96	0.00	0.00	107,122,555.96
8.2.1.1.2.3.5.01.01	Construcción de Obras de Edificación Habitacional en Proceso (Aprobado)	1,082,679.01	0.00	0.00	1,082,679.01
8.2.1.1.2.3.5.02.01	Construcción de Obras en Edificación no Habitacional en Proceso (Aprobado)	2,292,451.00	0.00	0.00	2,292,451.00
8.2.1.1.2.3.5.03.01	Construcción de Obras para el Abastecimiento de Agua, Petróleo, Gas, Electricidad y Telecomunicaciones en Proceso (Aprobado)	43,029.00	0.00	0.00	43,029.00
8.2.1.1.2.3.5.04.01	División de Terrenos y Construcción de Obras de Urbanización en Proceso (Aprobado)	39,622,380.00	0.00	0.00	39,622,380.00
8.2.1.1.2.4.1.01.01	Muebles de Oficina y Estantería (Aprobado)	50,000.00	0.00	0.00	50,000.00
8.2.1.1.2.4.1.03.01	Bienes informáticos (Aprobado)	50,000.00	0.00	0.00	50,000.00
8.2.1.1.2.4.4.01.02	Vehículos y Equipo Terrestres, destinados a Servicios Públicos y la Operación de Programas Públicos (Aprobado)	500,000.00	0.00	0.00	500,000.00
8.2.1.1.2.4.4.01.03	Vehículos y Equipo Terrestres, destinados a Servicios Administrativos (Aprobado)	500,000.00	0.00	0.00	500,000.00
8.2.1.2.2.1.1.01	Materiales y Suministros por Pagar a Largo Plazo (Aprobado)	7,544,955.00	0.00	0.00	7,544,955.00
8.2.1.2.2.3.1.02	Títulos y Valores de la Deuda Pública Interna a Largo Plazo Extraordinario (Aprobado)	160,606.00	0.00	0.00	160,606.00

Código	Nombre cuenta	Movimientos			Saldo Final
		Saldo Inicial	Debe	Haber	
8.2.1.5.1.1.1.01.01	Dietas (Aprobado)	1,285,927.44	0.00	0.00	1,285,927.44
8.2.1.5.1.1.1.03.01	Sueldos y salarios (Aprobado)	5,438,350.35	0.00	0.00	5,438,350.35
8.2.1.5.1.1.1.03.02	Sobresueldo, jerarquización terciaria policial (Aprobado)	7,612,528.47	0.00	0.00	7,612,528.47
8.2.1.5.1.1.2.02.01	Sueldos Base al Personal Eventual (Aprobado)	6,923,990.36	0.00	0.00	6,923,990.36
8.2.1.5.1.1.3.01.01	Quinquenios (Aprobado)	150,302.92	0.00	0.00	150,302.92
8.2.1.5.1.1.3.02.02	Gratificación anual (Aprobado)	1,930,197.79	0.00	0.00	1,930,197.79
8.2.1.5.1.1.4.01.01	Instituto Mexicano del Seguro Social (IMSS) (Aprobado)	350,000.00	0.00	0.00	350,000.00
8.2.1.5.1.1.4.01.04	Seguro de vida y pago de marcha (Aprobado)	150,000.00	0.00	0.00	150,000.00
8.2.1.5.1.1.4.01.05	Instituto de Pensiones del Estado IPE(Aprobado)	835,770.05	0.00	0.00	835,770.05
8.2.1.5.1.1.5.02.01	Indemnizaciones (Aprobado)	3,202,642.44	0.00	0.00	3,202,642.44
8.2.1.5.1.1.5.04.04	Despensa (Aprobado)	942,505.80	0.00	0.00	942,505.80
8.2.1.5.1.1.5.09.01	Otras prestaciones sociales y económicas (Aprobado)	5,693,427.12	0.00	0.00	5,693,427.12
8.2.1.5.1.1.6.01.01	Estímulo por antigüedad (Aprobado)	88,770.00	0.00	0.00	88,770.00
8.2.1.5.1.2.1.01.01	Materiales, Útiles y Equipos Menores de Oficina (Aprobado)	380,000.00	0.00	0.00	380,000.00
8.2.1.5.1.2.1.02.01	Materiales y útiles de impresión y reproducción (Aprobado)	365,800.00	0.00	0.00	365,800.00
8.2.1.5.1.2.1.04.01	Materiales, Útiles y Equipos Menores de Tecnologías de la Información y Comunicaciones (Aprobado)	236,225.00	0.00	0.00	236,225.00
8.2.1.5.1.2.1.05.01	Material Impreso e Información Digital (Aprobado)	81,597.00	0.00	0.00	81,597.00
8.2.1.5.1.2.1.06.01	Material de limpieza (Aprobado)	68,000.00	0.00	0.00	68,000.00
8.2.1.5.1.2.2.01.01	Productos Alimenticios para Personas Derivado de la Ejecución de Programas Institucionales (Aprobado)	12,950.00	0.00	0.00	12,950.00
8.2.1.5.1.2.2.01.03	Productos alimenticios para alimentación de internos (Aprobado)	43,873.00	0.00	0.00	43,873.00
8.2.1.5.1.2.2.01.04	Productos alimenticios para el personal derivado de actividades extraordinarias (Aprobado)	212,500.00	0.00	0.00	212,500.00
8.2.1.5.1.2.4.02.01	Cemento y productos de concreto (Aprobado)	15,000.00	0.00	0.00	15,000.00
8.2.1.5.1.2.4.06.01	Material eléctrico y electrónico (Aprobado)	550,000.00	0.00	0.00	550,000.00
8.2.1.5.1.2.4.09.01	Pinturas (Aprobado)	11,500.00	0.00	0.00	11,500.00
8.2.1.5.1.2.4.09.09	Otros materiales y artículos (Aprobado)	224,800.00	0.00	0.00	224,800.00
8.2.1.5.1.2.5.01.01	Productos Químicos Básicos (Aprobado)	43,000.00	0.00	0.00	43,000.00
8.2.1.5.1.2.5.02.01	Fertilizantes, Pesticidas y Otros Agroquímicos (Aprobado)	15,000.00	0.00	0.00	15,000.00
8.2.1.5.1.2.5.03.01	Medicinas y productos farmacéuticos (Aprobado)	152,200.00	0.00	0.00	152,200.00
8.2.1.5.1.2.5.04.01	Materiales, accesorios y suministros médicos (Aprobado)	20,000.00	0.00	0.00	20,000.00
8.2.1.5.1.2.6.01.01	Combustibles, lubricantes y aditivos para programas de seguridad pública (Aprobado)	64,000.00	0.00	0.00	64,000.00
8.2.1.5.1.2.6.01.02	Combustibles, Lubricantes y Aditivos para Servicios Públicos y la Operación de Programas Públicos (Aprobado)	235,000.00	0.00	0.00	235,000.00
8.2.1.5.1.2.6.01.03	Combustibles, lubricantes y aditivos para servicios administrativos (Aprobado)	300,000.00	0.00	0.00	300,000.00
8.2.1.5.1.2.6.01.04	Combustibles, Lubricantes y Aditivos asignados a Servidores Públicos (Aprobado)	800,000.00	0.00	0.00	800,000.00
8.2.1.5.1.2.7.01.01	Vestuarios y Uniformes (Aprobado)	39,000.00	0.00	0.00	39,000.00
8.2.1.5.1.2.7.02.01	Prendas de Seguridad y Protección Personal (Aprobado)	463,000.00	0.00	0.00	463,000.00
8.2.1.5.1.2.7.03.01	Artículos deportivos (Aprobado)	111,883.00	0.00	0.00	111,883.00
8.2.1.5.1.2.8.02.01	Materiales de Seguridad Pública (Aprobado)	10,000.00	0.00	0.00	10,000.00
8.2.1.5.1.2.9.01.01	Herramientas Menores (Aprobado)	236,066.00	0.00	0.00	236,066.00
8.2.1.5.1.2.9.01.02	Material para talleres (Aprobado)	115,916.88	0.00	0.00	115,916.88
8.2.1.5.1.2.9.04.01	Refacciones y Accesorios Menores de Equipo de Cómputo y Tecnologías de la Información (Aprobado)	32,459.00	0.00	0.00	32,459.00
8.2.1.5.1.2.9.06.01	Refacciones y Accesorios Menores de Equipo de Transporte (Aprobado)	250,000.00	0.00	0.00	250,000.00
8.2.1.5.1.2.9.09.01	Refacciones y Accesorios Menores Otros Bienes Muebles (Aprobado)	56,807.61	0.00	0.00	56,807.61
8.2.1.5.1.3.1.01.01	Energía Eléctrica (Aprobado)	442,293.00	0.00	0.00	442,293.00
8.2.1.5.1.3.1.01.02	Alumbrado público (Aprobado)	5,500,000.00	0.00	0.00	5,500,000.00
8.2.1.5.1.3.1.04.01	Telefonía Tradicional (Aprobado)	98,000.00	0.00	0.00	98,000.00
8.2.1.5.1.3.1.07.01	Servicios de Acceso de Internet, Redes y Procesamiento de Información (Aprobado)	15,000.00	0.00	0.00	15,000.00
8.2.1.5.1.3.2.06.01	Arrendamiento de maquinaria, otros equipos y herramientas (Aprobado)	700,000.00	0.00	0.00	700,000.00

Código	Nombre cuenta	Movimientos			
		Saldo Inicial	Debe	Haber	Saldo Final
8.2.1.5.1.3.3.01.01	Servicios Legales, de Contabilidad, Auditoría y Relacionados (Aprobado)	2,374,800.00	0.00	0.00	2,374,800.00
8.2.1.5.1.3.3.01.02	Asesorías por controversias (Aprobado)	292,500.00	0.00	0.00	292,500.00
8.2.1.5.1.3.4.05.01	Seguro de bienes patrimoniales (Aprobado)	100,000.00	0.00	0.00	100,000.00
8.2.1.5.1.3.5.05.01	Conservación y mantenimiento de vehículos adscritos a programas de seguridad pública (Aprobado)	200,000.00	0.00	0.00	200,000.00
8.2.1.5.1.3.5.05.02	Conservación y mantenimiento de vehículos adscritos a servicios y operación de programas públicos (Aprobado)	200,000.00	0.00	0.00	200,000.00
8.2.1.5.1.3.5.07.01	Instalación, Reparación y Mantenimiento de Maquinaria, Otros Equipos y Herramienta (Aprobado)	250,000.00	0.00	0.00	250,000.00
8.2.1.5.1.3.6.01.01	Publicaciones oficiales para difusión e información (Aprobado)	216,000.00	0.00	0.00	216,000.00
8.2.1.5.1.3.7.05.01	Viáticos nacionales a servidores públicos (Aprobado)	180,000.00	0.00	0.00	180,000.00
8.2.1.5.1.3.8.02.02	Actividades cívicas y festividades (Aprobado)	2,500,000.00	0.00	0.00	2,500,000.00
8.2.1.5.1.3.9.09.02	Otros servicios generales (Aprobado)	742,170.72	0.00	0.00	742,170.72
8.2.1.5.2.4.1.01.01	Protección a ancianos y desvalidos (Aprobado)	100,000.00	0.00	0.00	100,000.00
8.2.1.5.2.4.1.01.02	Servicios médicos (Aprobado)	100,000.00	0.00	0.00	100,000.00
8.2.1.5.2.4.1.01.03	Traslado de personas (Aprobado)	300,000.00	0.00	0.00	300,000.00
8.2.1.5.2.4.1.01.09	Otras ayudas sociales (Aprobado)	700,000.00	0.00	0.00	700,000.00
8.2.1.5.2.4.3.03.04	Ayudas a sindicatos (Aprobado)	97,152.00	0.00	0.00	97,152.00
8.2.1.5.4.1.1.02.02	Intereses derivados de la colocación de títulos y valores la deuda interna extraordinaria (Aprobado)	394,550.00	0.00	0.00	394,550.00
8.2.1.5.4.3.1.02	Gastos de la deuda pública interna extraordinaria (Aprobado)	23,000.00	0.00	0.00	23,000.00
8.2.2	Presupuesto de egresos por ejercer	11,826,120.26	4,043,516.21	13,422,444.22	2,447,192.25
8.2.2.1.2.3.5.01.01	Construcción de Obras de Edificación Habitacional en Proceso (Por ejercer)	2,813,539.16	(2,197,974.64)	603,946.13	11,618.39
8.2.2.1.2.3.5.02.01	Construcción de Obras en Edificación no Habitacional en Proceso (Por ejercer)	1,071,807.85	(776,200.91)	247,910.92	47,696.02
8.2.2.1.2.3.5.02.02	Mantenimiento y Rehabilitación de Obras en Edificaciones no Habitacionales en Proceso (Por ejercer)	0.00	434,140.87	434,140.87	0.00
8.2.2.1.2.3.5.02.03	Gastos en Estudios de Pre-Inversión y Preparación del Proyecto en Edificación no Habitacional en Proceso (Por ejercer)	164,508.39	0.00	164,508.39	0.00
8.2.2.1.2.3.5.03.01	Construcción de Obras para el Abastecimiento de Agua, Petróleo, Gas, Electricidad y Telecomunicaciones en Proceso (Por ejercer)	143,544.51	1,568,812.49	1,634,319.67	78,037.33
8.2.2.1.2.3.5.03.02	Mantenimiento y rehabilitación de obras para el abastecimiento de agua, petróleo, gas, electricidad y telecomunicaciones en Proceso (Por ejercer)	0.00	181,960.19	181,960.19	0.00
8.2.2.1.2.3.5.03.03	Gastos en Estudios de Pre-Inversión y Preparación del Proyecto de Obras para el Abastecimiento de Agua, Petróleo, Gas, Electricidad y Telecomunicaciones en Proceso (Por ejercer)	204,955.10	0.00	204,955.10	0.00
8.2.2.1.2.3.5.04.01	División de Terrenos y Construcción de Obras de Urbanización en Proceso (Por ejercer)	2,470,032.10	(485,122.94)	1,984,909.16	0.00
8.2.2.1.2.3.5.05.02	Mantenimiento y Rehabilitación de Obras en Vías de Comunicación en Proceso (Por ejercer)	0.00	1,907,853.08	1,907,853.08	0.00
8.2.2.1.2.4.1.03.01	Bienes informáticos (Por ejercer)	84,919.20	(84,919.20)	0.00	0.00
8.2.2.2.2.1.1.01	Materiales y Suministros por Pagar a Largo Plazo (Por ejercer)	0.00	(326,284.75)	(326,284.75)	0.00
8.2.2.5.1.1.1.03.01	Sueldos y salarios (Por ejercer)	0.00	1,223,889.57	1,223,889.57	0.00
8.2.2.5.1.1.1.03.02	Sobresueldo, jerarquización terciaria policial (Por ejercer)	0.00	(97,112.67)	(97,112.67)	0.00
8.2.2.5.1.1.2.02.01	Sueldos Base al Personal Eventual (Por ejercer)	0.00	748,147.48	748,147.48	0.00
8.2.2.5.1.1.3.01.01	Quinquenios (Por ejercer)	0.00	(17,440.68)	(17,440.68)	0.00
8.2.2.5.1.1.3.02.02	Gratificación anual (Por ejercer)	0.00	1,445,309.15	1,445,309.15	0.00
8.2.2.5.1.1.4.01.01	Instituto Mexicano del Seguro Social (IMSS) (Por ejercer)	0.00	(129,390.18)	(129,390.18)	0.00
8.2.2.5.1.1.4.01.04	Seguro de vida y pago de marcha (Por ejercer)	0.00	(66,176.40)	(66,176.40)	0.00
8.2.2.5.1.1.4.01.05	Instituto de Pensiones del Estado IPE (Por ejercer)	0.00	769,678.42	769,678.42	0.00
8.2.2.5.1.1.5.02.01	Indemnizaciones (Por ejercer)	0.00	303,493.00	303,493.00	0.00
8.2.2.5.1.1.5.04.04	Dispensa (Por ejercer)	0.00	(26,472.44)	(26,472.44)	0.00
8.2.2.5.1.1.5.09.01	Otras prestaciones sociales y económicas (Por ejercer)	0.00	(475,835.83)	(475,835.83)	0.00
8.2.2.5.1.1.6.01.01	Estímulo por antigüedad (Por ejercer)	0.00	(1,203.52)	(1,203.52)	0.00
8.2.2.5.1.2.1.01.01	Materiales, Útiles y Equipos Menores de Oficina (Por ejercer)	262,570.53	(131,792.04)	60,842.78	69,935.71
8.2.2.5.1.2.1.02.01	Materiales y útiles de impresión y reproducción (Por ejercer)	135,415.99	(39,837.37)	50,200.01	45,378.61
8.2.2.5.1.2.1.04.01	Materiales, Útiles y Equipos Menores de Tecnologías de la Información y Comunicaciones (Por ejercer)	800.00	0.00	0.00	800.00
8.2.2.5.1.2.1.06.01	Material de limpieza (Por ejercer)	69,908.88	54,873.88	117,599.43	7,183.33
8.2.2.5.1.2.2.01.01	Productos Alimenticios para Personas Derivado de la Ejecución de Programas Institucionales (Por ejercer)	13,547.01	54,129.42	61,473.77	6,202.66
8.2.2.5.1.2.2.01.03	Productos alimenticios para alimentación de internos (Por ejercer)	25,678.42	(1,500.00)	0.00	24,178.42

Código	Nombre cuenta	Movimientos			Saldo Final
		Saldo Inicial	Debe	Haber	
8.2.2.5.1.2.2.01.04	Productos alimenticios para el personal derivado de actividades extraordinarias (Por ejercer)	66,434.40	0.00	0.00	66,434.40
8.2.2.5.1.2.4.02.01	Cemento y productos de concreto (Por ejercer)	12,912.35	(8,554.01)	0.00	4,358.34
8.2.2.5.1.2.4.06.01	Material eléctrico y electrónico (Por ejercer)	87,425.57	(82,701.67)	780.62	3,943.28
8.2.2.5.1.2.4.09.01	Pinturas (Por ejercer)	9,801.00	(5,278.19)	2,212.00	2,310.81
8.2.2.5.1.2.4.09.09	Otros materiales y artículos (Por ejercer)	119,078.96	(76,103.56)	42,879.90	95.50
8.2.2.5.1.2.5.01.01	Productos Químicos Básicos (Por ejercer)	30,714.93	(11,320.24)	0.00	19,394.69
8.2.2.5.1.2.5.02.01	Fertilizantes, Pesticidas y Otros Agroquímicos (Por ejercer)	15,000.00	0.00	0.00	15,000.00
8.2.2.5.1.2.5.03.01	Medicinas y productos farmacéuticos (Por ejercer)	12,537.38	(8,568.89)	1,821.51	2,146.98
8.2.2.5.1.2.5.04.01	Materiales, accesorios y suministros médicos (Por ejercer)	11,571.97	0.00	0.00	11,571.97
8.2.2.5.1.2.6.01.01	Combustibles, lubricantes y aditivos para programas de seguridad pública (Por ejercer)	38,870.71	0.00	0.00	38,870.71
8.2.2.5.1.2.6.01.02	Combustibles, Lubricantes y Aditivos para Servicios Públicos y la Operación de Programas Públicos (Por ejercer)	53,732.88	0.00	3,500.00	50,232.88
8.2.2.5.1.2.6.01.03	Combustibles, lubricantes y aditivos para servicios administrativos (Por ejercer)	219,121.64	264,580.39	289,584.84	194,117.19
8.2.2.5.1.2.6.01.04	Combustibles, Lubricantes y Aditivos asignados a Servidores Públicos (Por ejercer)	131,043.33	(76,311.76)	0.00	54,731.57
8.2.2.5.1.2.7.03.01	Artículos deportivos (Por ejercer)	17,736.52	(3,000.01)	14,500.00	236.51
8.2.2.5.1.2.9.01.01	Herramientas Menores (Por ejercer)	107,394.77	(31,665.47)	11,525.27	64,204.03
8.2.2.5.1.2.9.04.01	Refacciones y Accesorios Menores de Equipo de Cómputo y Tecnologías de la Información (Por ejercer)	32,459.00	0.00	0.00	32,459.00
8.2.2.5.1.2.9.06.01	Refacciones y Accesorios Menores de Equipo de Transporte (Por ejercer)	63,557.67	70,246.93	91,300.00	42,504.60
8.2.2.5.1.2.9.08.01	Refacciones y Accesorios Menores de Maquinaria y Otros Equipos (Por ejercer)	1.56	13,453.98	13,453.98	1.56
8.2.2.5.1.2.9.09.01	Refacciones y Accesorios Menores Otros Bienes Muebles (Por ejercer)	4,288.71	(1,788.13)	2,500.00	0.58
8.2.2.5.1.3.1.01.01	Energía Eléctrica (Por ejercer)	266,009.10	(264,152.10)	0.00	1,857.00
8.2.2.5.1.3.1.01.02	Alumbrado público (Por ejercer)	0.00	840,034.00	840,034.00	0.00
8.2.2.5.1.3.1.04.01	Telefonía Tradicional (Por ejercer)	18,041.00	(4,505.00)	0.00	13,536.00
8.2.2.5.1.3.1.05.01	Telefonía Celular (Por ejercer)	200.00	0.00	0.00	200.00
8.2.2.5.1.3.1.07.01	Servicios de Acceso de Internet, Redes y Procesamiento de Información (Por ejercer)	10,027.37	(8,828.37)	1,198.00	1.00
8.2.2.5.1.3.1.08.03	Servicio de mensajería (Por ejercer)	279.36	0.00	0.00	279.36
8.2.2.5.1.3.2.02.01	Arrendamiento de Edificios (Por ejercer)	10.00	0.00	0.00	10.00
8.2.2.5.1.3.2.05.03	Arrendamiento de equipo de transporte para servicios administrativos (Por ejercer)	50,067.99	0.00	49,999.99	68.00
8.2.2.5.1.3.2.06.01	Arrendamiento de maquinaria, otros equipos y herramientas (Por ejercer)	50,400.00	0.00	0.00	50,400.00
8.2.2.5.1.3.3.01.01	Servicios Legales, de Contabilidad, Auditoría y Relacionados (Por ejercer)	250,000.00	0.00	250,000.00	0.00
8.2.2.5.1.3.3.03.01	Servicios de Consultoría Administrativa, Procesos, Técnica y en Tecnologías de la Información (Por ejercer)	24.53	24,075.47	24,075.47	24.53
8.2.2.5.1.3.4.01.02	Intereses y comisiones (Por ejercer)	126,566.14	(106,009.24)	(17.40)	20,574.30
8.2.2.5.1.3.5.02.01	Instalación, Reparación y Mantenimiento de Mobiliario y Equipo de Administración, Educativa y Recreativa (Por ejercer)	69,780.99	(19,779.94)	50,000.06	0.99
8.2.2.5.1.3.5.03.01	Instalación, Reparación y Mantenimiento de Equipo de Cómputo y Tecnologías de la Información (Por ejercer)	9,864.00	27,733.33	37,593.33	4.00
8.2.2.5.1.3.5.05.01	Conservación y mantenimiento de vehículos adscritos a programas de seguridad pública (Por ejercer)	22,071.82	(13,133.82)	8,938.00	0.00
8.2.2.5.1.3.5.05.02	Conservación y mantenimiento de vehículos adscritos a servicios y operación de programas públicos (Por ejercer)	157,363.50	(129,403.48)	700.00	27,260.02
8.2.2.5.1.3.5.05.03	Conservación y mantenimiento de vehículos adscritos a servicios administrativos (Por ejercer)	2.18	0.00	0.00	2.18
8.2.2.5.1.3.5.07.01	Instalación, Reparación y Mantenimiento de Maquinaria, Otros Equipos y Herramienta (Por ejercer)	52,609.58	(23,321.98)	8,631.20	20,656.40
8.2.2.5.1.3.6.01.01	Publicaciones oficiales para difusión e información (Por ejercer)	41,794.55	19,207.28	49,999.81	11,002.02
8.2.2.5.1.3.6.01.04	Impresiones (Por ejercer)	79,418.32	(59,415.02)	20,000.00	3.30
8.2.2.5.1.3.6.02.01	Difusión por radio, televisión y otros medios de mensajes comerciales para promover la venta de productos o servicios (Por ejercer)	300.00	0.00	0.00	300.00
8.2.2.5.1.3.7.05.01	Viáticos nacionales a servidores públicos (Por ejercer)	68,140.97	13,939.21	35,785.51	46,294.67
8.2.2.5.1.3.7.09.01	Otros Servicios de Traslado y Hospedaje (Por ejercer)	1,149.25	31,596.18	31,197.59	1,547.84
8.2.2.5.1.3.8.02.02	Actividades cívicas y festividades (Por ejercer)	47,397.31	101,412.21	138,538.19	10,271.33
8.2.2.5.1.3.9.09.02	Otros servicios generales (Por ejercer)	187,965.58	(81,347.81)	75,797.00	30,820.77
8.2.2.5.2.4.1.01.02	Servicios médicos (Por ejercer)	9,415.00	0.00	0.00	9,415.00
8.2.2.5.2.4.1.01.09	Otras ayudas sociales (Por ejercer)	1,812,311.23	(182,598.06)	320,694.70	1,309,018.47
8.2.3	Modificaciones al presupuesto de egresos aprobado	13,181,961.60	0.00	4,043,516.21	17,225,477.81

Código	Nombre cuenta	Movimientos			
		Saldo Inicial	Debe	Haber	Saldo Final
8.2.3.1.2.3.1.02	Terrenos Rurales (Modificado)	100,000.00	0.00	0.00	100,000.00
8.2.3.1.2.3.5.01.01	Construcción de Obras de Edificación Habitacional en Proceso (Modificado)	18,956,812.22	0.00	(2,197,974.64)	16,758,837.58
8.2.3.1.2.3.5.02.01	Construcción de Obras en Edificación no Habitacional en Proceso (Modificado)	7,734,348.30	0.00	(776,200.91)	6,958,147.39
8.2.3.1.2.3.5.02.02	Mantenimiento y Rehabilitación de Obras en Edificaciones no Habitacionales en Proceso (Modificado)	227,771.30	0.00	434,140.87	661,912.17
8.2.3.1.2.3.5.02.03	Gastos en Estudios de Pre-inversión y Preparación del Proyecto en Edificación no Habitacional en Proceso (Modificado)	332,955.46	0.00	0.00	332,955.46
8.2.3.1.2.3.5.03.01	Construcción de Obras para el Abastecimiento de Agua, Petróleo, Gas, Electricidad y Telecomunicaciones en Proceso (Modificado)	914,336.57	0.00	1,568,812.49	2,483,149.06
8.2.3.1.2.3.5.03.02	Mantenimiento y rehabilitación de obras para el abastecimiento de agua, petróleo, gas, electricidad y telecomunicaciones en Proceso (Modificado)	4,197,202.46	0.00	181,960.19	4,379,162.65
8.2.3.1.2.3.5.03.03	Gastos en Estudios de Pre-inversión y Preparación del Proyecto de Obras para el Abastecimiento de Agua, Petróleo, Gas, Electricidad y Telecomunicaciones en Proceso (Modificado)	414,700.82	0.00	0.00	414,700.82
8.2.3.1.2.3.5.04.01	División de Terrenos y Construcción de Obras de Urbanización en Proceso (Modificado)	(26,712,267.50)	0.00	(485,122.94)	(27,197,390.44)
8.2.3.1.2.3.5.05.02	Mantenimiento y Rehabilitación de Obras en Vías de Comunicación en Proceso (Modificado)	2,381,415.59	0.00	1,907,853.08	4,289,268.67
8.2.3.1.2.4.1.01.01	Muebles de Oficina y Estantería (Modificado)	15,658.99	0.00	0.00	15,658.99
8.2.3.1.2.4.1.03.01	Bienes informáticos (Modificado)	144,594.00	0.00	(84,919.20)	59,674.80
8.2.3.1.2.4.4.01.01	Vehículos y Equipo Terrestres, para la ejecución de Programas de Seguridad Pública (Modificado)	1,505,900.00	0.00	0.00	1,505,900.00
8.2.3.1.2.4.4.01.02	Vehículos y Equipo Terrestres, destinados a Servicios Públicos y la Operación de Programas Públicos (Modificado)	(500,000.00)	0.00	0.00	(500,000.00)
8.2.3.1.2.4.4.01.03	Vehículos y Equipo Terrestres, destinados a Servicios Administrativos (Modificado)	(500,000.00)	0.00	0.00	(500,000.00)
8.2.3.1.2.4.6.01.01	Maquinaria y equipo agropecuario (Modificado)	75,200.00	0.00	0.00	75,200.00
8.2.3.2.2.1.1.01	Materiales y Suministros por Pagar a Largo Plazo (Modificado)	(7,103,030.38)	0.00	(326,284.75)	(7,429,315.13)
8.2.3.2.2.1.1.02	Servicios Generales por Pagar a Largo Plazo (Modificado)	672,850.46	0.00	0.00	672,850.46
8.2.3.2.2.3.1.02	Títulos y Valores de la Deuda Pública Interna a Largo Plazo Extraordinario (Modificado)	8,409.03	0.00	0.00	8,409.03
8.2.3.5.1.1.1.01.01	Dietas (Modificado)	53,580.31	0.00	0.00	53,580.31
8.2.3.5.1.1.1.03.01	Sueldos y salarios (Modificado)	5,991,608.45	0.00	1,223,889.57	7,215,498.02
8.2.3.5.1.1.1.03.02	Sobresueldo, jerarquización terciaria policial (Modificado)	(7,469,584.23)	0.00	(97,112.67)	(7,566,696.90)
8.2.3.5.1.1.2.02.01	Sueldos Base al Personal Eventual (Modificado)	1,298,854.60	0.00	748,147.48	2,047,002.08
8.2.3.5.1.1.3.01.01	Quinquenios (Modificado)	9,783.37	0.00	(17,440.68)	(7,657.31)
8.2.3.5.1.1.3.02.02	Gratificación anual (Modificado)	(1,185,343.96)	0.00	1,445,309.15	259,965.19
8.2.3.5.1.1.3.02.03	Prima vacacional (Modificado)	297,047.95	0.00	0.00	297,047.95
8.2.3.5.1.1.4.01.01	Instituto Mexicano del Seguro Social (IMSS) (Modificado)	23,122.52	0.00	(129,390.18)	(106,267.66)
8.2.3.5.1.1.4.01.04	Seguro de vida y pago de marcha (Modificado)	18,428.88	0.00	(66,176.40)	(47,747.52)
8.2.3.5.1.1.4.01.05	Instituto de Pensiones del Estado IPE (Modificado)	1,546,062.63	0.00	769,678.42	2,315,741.05
8.2.3.5.1.1.5.02.01	Indemnizaciones (Modificado)	(2,140,410.02)	0.00	303,493.00	(1,836,917.02)
8.2.3.5.1.1.5.04.04	Despensa (Modificado)	35,935.54	0.00	(26,472.44)	9,463.10
8.2.3.5.1.1.5.04.30	Gratificación extraordinaria (Modificado)	25,000.00	0.00	0.00	25,000.00
8.2.3.5.1.1.5.09.01	Otras prestaciones sociales y económicas (Modificado)	910,826.47	0.00	(475,835.83)	434,990.64
8.2.3.5.1.1.6.01.01	Estímulo por antigüedad (Modificado)	5,720.00	0.00	(1,203.52)	4,516.48
8.2.3.5.1.2.1.01.01	Materiales, Útiles y Equipos Menores de Oficina (Modificado)	1,103,652.69	0.00	(131,792.04)	971,860.65
8.2.3.5.1.2.1.02.01	Materiales y útiles de impresión y reproducción (Modificado)	(2,276.56)	0.00	(39,837.37)	(42,113.93)
8.2.3.5.1.2.1.04.01	Materiales, Útiles y Equipos Menores de Tecnologías de la Información y Comunicaciones (Modificado)	(212,225.00)	0.00	0.00	(212,225.00)
8.2.3.5.1.2.1.05.01	Material Impreso e Información Digital (Modificado)	(81,597.00)	0.00	0.00	(81,597.00)
8.2.3.5.1.2.1.06.01	Material de limpieza (Modificado)	500,534.89	0.00	54,873.88	555,408.77
8.2.3.5.1.2.2.01.01	Productos Alimenticios para Personas Derivado de la Ejecución de Programas Institucionales (Modificado)	400,522.66	0.00	54,129.42	454,652.08
8.2.3.5.1.2.2.01.03	Productos alimenticios para alimentación de internos (Modificado)	(11,095.64)	0.00	(1,500.00)	(12,595.64)
8.2.3.5.1.2.2.01.04	Productos alimenticios para el personal derivado de actividades extraordinarias (Modificado)	(131,231.07)	0.00	0.00	(131,231.07)
8.2.3.5.1.2.3.05.01	Productos Químicos, Farmacéuticos y de Laboratorio Adquiridos como Materia Prima (Modificado)	259.00	0.00	0.00	259.00
8.2.3.5.1.2.4.02.01	Cemento y productos de concreto (Modificado)	44,241.27	0.00	(8,554.01)	35,687.26
8.2.3.5.1.2.4.04.01	Madera y productos de madera (Modificado)	860.01	0.00	0.00	860.01
8.2.3.5.1.2.4.06.01	Material eléctrico y electrónico (Modificado)	671,728.79	0.00	(82,701.67)	589,027.12
8.2.3.5.1.2.4.09.01	Pinturas (Modificado)	26,061.04	0.00	(5,278.19)	20,782.85

Código	Nombre cuenta	Movimientos			
		Saldo Inicial	Debe	Haber	Saldo Final
8.2.3.5.1.2.4.09.09	Otros materiales y artículos (Modificado)	321,300.31	0.00	(76,103.56)	245,196.75
8.2.3.5.1.2.5.01.01	Productos Químicos Básicos (Modificado)	19,529.49	0.00	(11,320.24)	8,209.25
8.2.3.5.1.2.5.03.01	Medicinas y productos farmacéuticos (Modificado)	29,427.26	0.00	(8,568.89)	20,858.37
8.2.3.5.1.2.5.04.01	Materiales, accesorios y suministros médicos (Modificado)	79,393.92	0.00	0.00	79,393.92
8.2.3.5.1.2.6.01.01	Combustibles, lubricantes y aditivos para programas de seguridad pública (Modificado)	3,382,699.57	0.00	0.00	3,382,699.57
8.2.3.5.1.2.6.01.02	Combustibles, Lubricantes y Aditivos para Servicios Públicos y la Operación de Programas Públicos (Modificado)	936,794.80	0.00	0.00	936,794.80
8.2.3.5.1.2.6.01.03	Combustibles, lubricantes y aditivos para servicios administrativos (Modificado)	391,265.38	0.00	264,580.39	655,845.77
8.2.3.5.1.2.6.01.04	Combustibles, Lubricantes y Aditivos asignados a Servidores Públicos (Modificado)	(639,473.93)	0.00	(76,311.76)	(715,785.69)
8.2.3.5.1.2.7.01.01	Vestuarios y Uniformes (Modificado)	(29,790.00)	0.00	0.00	(29,790.00)
8.2.3.5.1.2.7.02.01	Prendas de Seguridad y Protección Personal (Modificado)	147,137.55	0.00	0.00	147,137.55
8.2.3.5.1.2.7.03.01	Artículos deportivos (Modificado)	10,049.01	0.00	(3,000.01)	7,049.00
8.2.3.5.1.2.8.02.01	Materiales de Seguridad Pública (Modificado)	(10,000.00)	0.00	0.00	(10,000.00)
8.2.3.5.1.2.9.01.01	Herramientas Menores (Modificado)	162,107.72	0.00	(31,665.47)	130,442.25
8.2.3.5.1.2.9.01.02	Material para talleres (Modificado)	(115,916.88)	0.00	0.00	(115,916.88)
8.2.3.5.1.2.9.06.01	Refacciones y Accesorios Menores de Equipo de Transporte (Modificado)	(72,172.18)	0.00	70,246.93	(1,925.25)
8.2.3.5.1.2.9.08.01	Refacciones y Accesorios Menores de Maquinaria y Otros Equipos (Modificado)	89,732.21	0.00	13,453.98	103,186.19
8.2.3.5.1.2.9.09.01	Refacciones y Accesorios Menores Otros Bienes Muebles (Modificado)	57,482.47	0.00	(1,788.13)	55,694.34
8.2.3.5.1.3.1.01.01	Energía Eléctrica (Modificado)	(176,283.90)	0.00	(264,152.10)	(440,436.00)
8.2.3.5.1.3.1.01.02	Alumbrado público (Modificado)	(817,779.00)	0.00	840,034.00	22,255.00
8.2.3.5.1.3.1.04.01	Telefonía Tradicional (Modificado)	5,724.00	0.00	(4,505.00)	1,219.00
8.2.3.5.1.3.1.05.01	Telefonía Celular (Modificado)	600.00	0.00	0.00	600.00
8.2.3.5.1.3.1.07.01	Servicios de Acceso de Internet, Redes y Procesamiento de Información (Modificado)	1,239.00	0.00	(8,828.37)	(7,589.37)
8.2.3.5.1.3.1.08.03	Servicio de mensajería (Modificado)	3,236.14	0.00	0.00	3,236.14
8.2.3.5.1.3.2.02.01	Arrendamiento de Edificios (Modificado)	15,670.00	0.00	0.00	15,670.00
8.2.3.5.1.3.2.05.02	Arrendamiento de equipo de transporte para servicios y operación de programas públicos (Modificado)	379,406.96	0.00	0.00	379,406.96
8.2.3.5.1.3.2.05.03	Arrendamiento de equipo de transporte para servicios administrativos (Modificado)	276,841.58	0.00	0.00	276,841.58
8.2.3.5.1.3.2.06.01	Arrendamiento de maquinaria, otros equipos y herramientas (Modificado)	(18,464.00)	0.00	0.00	(18,464.00)
8.2.3.5.1.3.3.01.01	Servicios Legales, de Contabilidad, Auditoría y Relacionados (Modificado)	(374,800.00)	0.00	0.00	(374,800.00)
8.2.3.5.1.3.3.01.02	Asesorías por controversias (Modificado)	(292,500.00)	0.00	0.00	(292,500.00)
8.2.3.5.1.3.3.03.01	Servicios de Consultoría Administrativa, Procesos, Técnica y en Tecnologías de la Información (Modificado)	264,854.71	0.00	24,075.47	288,930.18
8.2.3.5.1.3.3.04.01	Servicios de capacitación (Modificado)	22,500.00	0.00	0.00	22,500.00
8.2.3.5.1.3.3.09.01	Servicios Profesionales, Científicos y Técnicos Integrales (Modificado)	175,000.00	0.00	0.00	175,000.00
8.2.3.5.1.3.4.01.02	Intereses y comisiones (Modificado)	137,630.98	0.00	(106,009.24)	31,621.74
8.2.3.5.1.3.4.05.01	Seguro de bienes patrimoniales (Modificado)	20,786.49	0.00	0.00	20,786.49
8.2.3.5.1.3.4.07.01	Fletes y maniobras (Modificado)	4,592.15	0.00	0.00	4,592.15
8.2.3.5.1.3.5.01.01	Conservación y Mantenimiento Menor de Inmuebles (Edificios Públicos) (Modificado)	10,000.00	0.00	0.00	10,000.00
8.2.3.5.1.3.5.02.01	Instalación, Reparación y Mantenimiento de Mobiliario y Equipo de Administración, Educativa y Recreativa (Modificado)	215,059.54	0.00	(19,779.94)	195,279.60
8.2.3.5.1.3.5.02.02	Conservación y mantenimiento de otros (Modificado)	74,200.00	0.00	0.00	74,200.00
8.2.3.5.1.3.5.03.01	Instalación, Reparación y Mantenimiento de Equipo de Cómputo y Tecnología de la Información (Modificado)	137,800.00	0.00	27,733.33	165,533.33
8.2.3.5.1.3.5.05.01	Conservación y mantenimiento de vehículos adscritos a programas de seguridad pública (Modificado)	56,599.00	0.00	(13,133.82)	43,465.18
8.2.3.5.1.3.5.05.02	Conservación y mantenimiento de vehículos adscritos a servicios y operación de programas públicos (Modificado)	339,725.86	0.00	(129,403.48)	210,322.38
8.2.3.5.1.3.5.05.03	Conservación y mantenimiento de vehículos adscritos a servicios administrativos (Modificado)	107,326.80	0.00	0.00	107,326.80
8.2.3.5.1.3.5.07.01	Instalación, Reparación y Mantenimiento de Maquinaria, Otros Equipos y Herramientas (Modificado)	871,936.13	0.00	(23,321.98)	848,614.15
8.2.3.5.1.3.6.01.01	Publicaciones oficiales para difusión e información (Modificado)	44,795.00	0.00	19,207.28	64,002.28
8.2.3.5.1.3.6.01.03	Otros gastos de publicación, difusión e información (Modificado)	9,138.00	0.00	0.00	9,138.00
8.2.3.5.1.3.6.01.04	Impresiones (Modificado)	318,519.38	0.00	(59,415.02)	259,104.36
8.2.3.5.1.3.6.01.05	Difusión de mensajes sobre programas y actividades gubernamentales (Modificado)	1,250.00	0.00	0.00	1,250.00

Código	Nombre cuenta	Movimientos			
		Saldo Inicial	Debe	Haber	Saldo Final
8.2.3.5.1.3.6.02.01	Difusión por radio, televisión y otros medios de mensajes comerciales para promover la venta de productos o servicios	12,200.00	0.00	0.00	12,200.00
8.2.3.5.1.3.7.01.01	Pasajes nacionales a servidores públicos (Modificado)	21,000.00	0.00	0.00	21,000.00
8.2.3.5.1.3.7.05.01	Viáticos nacionales a servidores públicos (Modificado)	215,484.59	0.00	13,939.21	229,423.80
8.2.3.5.1.3.7.09.01	Otros Servicios de Traslado y Hospedaje (Modificado)	156,172.01	0.00	31,596.18	187,768.19
8.2.3.5.1.3.8.01.01	Atención a visitantes (Modificado)	999.99	0.00	0.00	999.99
8.2.3.5.1.3.8.02.02	Actividades cívicas y festividades (Modificado)	(1,614,376.82)	0.00	101,412.21	(1,512,964.61)
8.2.3.5.1.3.9.02.01	Impuestos y Derechos (Modificado)	258,095.00	0.00	0.00	258,095.00
8.2.3.5.1.3.9.04.01	Sentencias y resoluciones por autoridad competente (Modificado)	385,000.00	0.00	0.00	385,000.00
8.2.3.5.1.3.9.09.02	Otros servicios generales (Modificado)	179,344.18	0.00	(81,347.81)	97,996.37
8.2.3.5.2.4.1.01.01	Protección a ancianos y desvalidos (Modificado)	(100,000.00)	0.00	0.00	(100,000.00)
8.2.3.5.2.4.1.01.02	Servicios médicos (Modificado)	(86,899.00)	0.00	0.00	(86,899.00)
8.2.3.5.2.4.1.01.03	Traslado de personas (Modificado)	(300,000.00)	0.00	0.00	(300,000.00)
8.2.3.5.2.4.1.01.09	Otras ayudas sociales (Modificado)	2,930,058.99	0.00	(182,598.06)	2,747,460.93
8.2.3.5.2.4.3.03.01	Ayudas Sociales a Instituciones sin Fines de Lucro (Modificado)	45,607.00	0.00	0.00	45,607.00
8.2.3.5.2.4.3.03.04	Ayudas a sindicatos (Modificado)	(97,152.00)	0.00	0.00	(97,152.00)
8.2.3.5.4.1.1.02.02	Intereses derivados de la colocación de títulos y valores la deuda interna extraordinaria (Modificado)	5,331.23	0.00	0.00	5,331.23
8.2.4	Presupuesto de egresos comprometido	11,956,008.82	13,422,444.22	24,912,254.41	466,198.63
8.2.4.1.2.3.1.02	Terrenos Rurales (Comprometido)	100,000.00	0.00	100,000.00	0.00
8.2.4.1.2.3.5.01.01	Construcción de Obras de Edificación Habitacional en Proceso (Comprometido)	3,978,180.54	603,946.13	4,582,126.67	0.00
8.2.4.1.2.3.5.02.01	Construcción de Obras en Edificación no Habitacional en Proceso (Comprometido)	2,144,533.01	247,910.92	2,392,443.93	0.00
8.2.4.1.2.3.5.02.02	Mantenimiento y Rehabilitación de Obras en Edificaciones no Habitacionales en Proceso (Comprometido)	0.00	434,140.87	434,140.87	0.00
8.2.4.1.2.3.5.02.03	Gastos en Estudios de Pre-Inversión y Preparación del Proyecto en Edificación no Habitacional en Proceso (Comprometido)	0.00	164,508.39	164,508.39	0.00
8.2.4.1.2.3.5.03.01	Construcción de Obras para el Abastecimiento de Agua, Petróleo, Gas, Electricidad y Telecomunicaciones en Proceso (Comprometido)	258,062.64	1,634,319.67	1,892,382.31	0.00
8.2.4.1.2.3.5.03.02	Mantenimiento y rehabilitación de obras para el abastecimiento de agua, petróleo, gas, electricidad y telecomunicaciones en Proceso (Comprometido)	0.00	181,960.19	181,960.19	0.00
8.2.4.1.2.3.5.03.03	Gastos en Estudios de Pre-Inversión y Preparación del Proyecto de Obras para el Abastecimiento de Agua, Petróleo, Gas, Electricidad y Telecomunicaciones en Proceso (Comprometido)	0.00	204,955.10	204,955.10	0.00
8.2.4.1.2.3.5.04.01	División de Terrenos y Construcción de Obras de Urbanización en Proceso (Comprometido)	1,735,064.37	1,984,909.16	3,719,973.53	0.00
8.2.4.1.2.3.5.05.02	Mantenimiento y Rehabilitación de Obras en Vías de Comunicación en Proceso (Comprometido)	0.00	1,907,853.08	1,907,853.08	0.00
8.2.4.2.2.1.1.01	Materiales y Suministros por Pagar a Largo Plazo (Comprometido)	326,284.75	(326,284.75)	0.00	0.00
8.2.4.5.1.1.1.01.01	Dietas (Comprometido)	214,321.24	0.00	160,740.93	53,580.31
8.2.4.5.1.1.1.03.01	Sueldos y salarios (Comprometido)	496,565.95	1,223,889.57	1,475,399.80	245,055.72
8.2.4.5.1.1.1.03.02	Sobresueldo, jerarquización terciaria policial (Comprometido)	97,112.72	(97,112.67)	0.00	0.05
8.2.4.5.1.1.2.02.01	Sueldos Base al Personal Eventual (Comprometido)	100.05	748,147.48	748,247.48	0.05
8.2.4.5.1.1.3.01.01	Quinquenios (Comprometido)	36,027.39	(17,440.68)	10,587.90	7,998.81
8.2.4.5.1.1.3.02.02	Gratificación anual (Comprometido)	744,853.83	1,445,309.15	2,184,368.65	5,794.33
8.2.4.5.1.1.4.01.01	Instituto Mexicano del Seguro Social (IMSS) (Comprometido)	173,504.97	(129,390.18)	44,114.79	0.00
8.2.4.5.1.1.4.01.04	Seguro de vida y pago de marcha (Comprometido)	66,176.40	(66,176.40)	0.00	0.00
8.2.4.5.1.1.4.01.05	Instituto de Pensiones del Estado IPE (Comprometido)	90,132.09	769,678.42	859,810.51	0.00
8.2.4.5.1.1.5.02.01	Indemnizaciones (Comprometido)	6.92	303,493.00	303,493.00	6.92
8.2.4.5.1.1.5.04.04	Despensa (Comprometido)	116,436.34	(26,472.44)	76,263.00	13,702.90
8.2.4.5.1.1.5.09.01	Otras prestaciones sociales y económicas (Comprometido)	1,352,741.83	(475,835.83)	748,709.72	128,196.28
8.2.4.5.1.1.6.01.01	Estímulo por antigüedad (Comprometido)	21,505.00	(1,203.52)	10,835.00	9,466.48
8.2.4.5.1.2.1.01.01	Materiales, Útiles y Equipos Menores de Oficina (Comprometido)	0.00	60,842.78	60,842.78	0.00
8.2.4.5.1.2.1.02.01	Materiales y útiles de impresión y reproducción (Comprometido)	0.00	50,200.01	50,200.01	0.00
8.2.4.5.1.2.1.06.01	Material de limpieza (Comprometido)	0.00	117,599.43	117,599.43	0.00
8.2.4.5.1.2.2.01.01	Productos Alimenticios para Personas Derivado de la Ejecución de Programas Institucionales (Comprometido)	0.00	61,473.77	61,473.77	0.00
8.2.4.5.1.2.4.06.01	Material eléctrico y electrónico (Comprometido)	0.00	780.62	780.62	0.00
8.2.4.5.1.2.4.09.01	Pinturas (Comprometido)	0.00	2,212.00	2,212.00	0.00

Código	Nombre cuenta	Movimientos			
		Saldo Inicial	Debe	Haber	Saldo Final
8.2.4.5.1.2.4.09.09	Otros materiales y artículos (Comprometido)	0.00	42,879.90	42,879.90	0.00
8.2.4.5.1.2.5.03.01	Medicinas y productos farmacéuticos (Comprometido)	0.00	1,821.51	1,821.51	0.00
8.2.4.5.1.2.6.01.02	Combustibles, Lubricantes y Aditivos para Servicios Públicos y la Operación de Programas Públicos (Comprometido)	0.00	3,500.00	3,500.00	0.00
8.2.4.5.1.2.6.01.03	Combustibles, lubricantes y aditivos para servicios administrativos (Comprometido)	0.00	289,584.84	289,584.84	0.00
8.2.4.5.1.2.7.03.01	Artículos deportivos (Comprometido)	0.00	14,500.00	14,500.00	0.00
8.2.4.5.1.2.9.01.01	Herramientas Menores (Comprometido)	0.00	11,525.27	11,525.27	0.00
8.2.4.5.1.2.9.06.01	Refacciones y Accesorios Menores de Equipo de Transporte (Comprometido)	0.00	91,300.00	91,300.00	0.00
8.2.4.5.1.2.9.08.01	Refacciones y Accesorios Menores de Maquinaria y Otros Equipos (Comprometido)	0.00	13,453.98	13,453.98	0.00
8.2.4.5.1.2.9.09.01	Refacciones y Accesorios Menores Otros Bienes Muebles (Comprometido)	0.00	2,500.00	2,500.00	0.00
8.2.4.5.1.3.1.01.02	Alumbrado público (Comprometido)	0.00	840,034.00	840,034.00	0.00
8.2.4.5.1.3.1.07.01	Servicios de Acceso de Internet, Redes y Procesamiento de Información (Comprometido)	0.00	1,198.00	1,198.00	0.00
8.2.4.5.1.3.2.05.03	Arrendamiento de equipo de transporte para servicios administrativos (Comprometido)	0.00	49,999.99	49,999.99	0.00
8.2.4.5.1.3.3.01.01	Servicios Legales, de Contabilidad, Auditoría y Relacionados (Comprometido)	0.00	250,000.00	250,000.00	0.00
8.2.4.5.1.3.3.03.01	Servicios de Consultoría Administrativa, Procesos, Técnica y en Tecnologías de la Información (Comprometido)	0.00	24,075.47	24,075.47	0.00
8.2.4.5.1.3.4.01.02	Intereses y comisiones (Comprometido)	0.00	(17.40)	(17.40)	0.00
8.2.4.5.1.3.5.02.01	Instalación, Reparación y Mantenimiento de Mobiliario y Equipo de Administración, Educativa y Recreativa (Comprometido)	0.00	50,000.06	50,000.06	0.00
8.2.4.5.1.3.5.03.01	Instalación, Reparación y Mantenimiento de Equipo de Cómputo y Tecnología de la Información (Comprometido)	0.00	37,593.33	37,593.33	0.00
8.2.4.5.1.3.5.05.01	Conservación y mantenimiento de vehículos adscritos a programas de seguridad pública (Comprometido)	0.00	8,938.00	8,938.00	0.00
8.2.4.5.1.3.5.05.02	Conservación y mantenimiento de vehículos adscritos a servicios y operación de programas públicos (Comprometido)	0.00	700.00	700.00	0.00
8.2.4.5.1.3.5.07.01	Instalación, Reparación y Mantenimiento de Maquinaria, Otros Equipos y Herramientas (Comprometido)	0.00	8,631.20	8,631.20	0.00
8.2.4.5.1.3.6.01.01	Publicaciones oficiales para difusión e información (Comprometido)	0.00	49,999.81	49,999.81	0.00
8.2.4.5.1.3.6.01.04	Impresiones (Comprometido)	0.00	20,000.00	20,000.00	0.00
8.2.4.5.1.3.7.05.01	Viáticos nacionales a servidores públicos (Comprometido)	1,627.00	35,785.51	37,412.51	0.00
8.2.4.5.1.3.7.09.01	Otros Servicios de Traslado y Hospedaje (Comprometido)	373.00	31,197.59	31,570.59	0.00
8.2.4.5.1.3.8.02.02	Actividades cívicas y festividades (Comprometido)	0.00	138,538.19	138,538.19	0.00
8.2.4.5.1.3.9.09.02	Otros servicios generales (Comprometido)	0.00	75,797.00	75,797.00	0.00
8.2.4.5.2.4.1.01.09	Otras ayudas sociales (Comprometido)	0.00	320,694.70	320,694.70	0.00
8.2.4.5.4.3.1.02	Gastos de la deuda pública interna extraordinaria(Comprometido)	2,396.78	0.00	0.00	2,396.78
8.2.5	Presupuesto de egresos devengado	0.00	24,912,254.41	22,016,032.43	2,896,221.98
8.2.5.1.2.3.1.02	Terrenos Rurales (Devengado)	0.00	100,000.00	0.00	100,000.00
8.2.5.1.2.3.5.01.01	Construcción de Obras de Edificación Habitacional en Proceso (Devengado)	0.00	4,582,126.67	4,582,126.67	0.00
8.2.5.1.2.3.5.02.01	Construcción de Obras en Edificación no Habitacional en Proceso (Devengado)	0.00	2,392,443.93	2,392,443.93	0.00
8.2.5.1.2.3.5.02.02	Mantenimiento y Rehabilitación de Obras en Edificaciones no Habitacionales en Proceso (Devengado)	0.00	434,140.87	434,140.87	0.00
8.2.5.1.2.3.5.02.03	Gastos en Estudios de Pre-Inversión y Preparación del Proyecto en Edificación no Habitacional en Proceso (Devengado)	0.00	164,508.39	164,508.39	0.00
8.2.5.1.2.3.5.03.01	Construcción de Obras para el Abastecimiento de Agua, Petróleo, Gas, Electricidad y Telecomunicaciones en Proceso (Devengado)	0.00	1,892,382.31	1,892,382.31	0.00
8.2.5.1.2.3.5.03.02	Mantenimiento y rehabilitación de obras para el abastecimiento de agua, petróleo, gas, electricidad y telecomunicaciones en Proceso (Devengado)	0.00	181,960.19	181,960.19	0.00
8.2.5.1.2.3.5.03.03	Gastos en Estudios de Pre-inversión y Preparación del Proyecto de Obras para el Abastecimiento de Agua, Petróleo, Gas, Electricidad y Telecomunicaciones en Proceso (Devengado)	0.00	204,955.10	204,955.10	0.00
8.2.5.1.2.3.5.04.01	División de Terrenos y Construcción de Obras de Urbanización en Proceso (Devengado)	0.00	3,719,973.53	3,719,973.53	0.00
8.2.5.1.2.3.5.05.02	Mantenimiento y Rehabilitación de Obras en Vías de Comunicación en Proceso (Devengado)	0.00	1,907,853.08	1,652,780.08	255,073.00
8.2.5.5.1.1.1.01.01	Dietas (Devengado)	0.00	160,740.93	107,160.62	53,580.31
8.2.5.5.1.1.1.03.01	Sueldos y salarios (Devengado)	0.00	1,475,399.80	1,179,982.25	295,417.55
8.2.5.5.1.1.2.02.01	Sueldos Base al Personal Eventual (Devengado)	0.00	748,247.48	748,247.48	0.00
8.2.5.5.1.1.3.01.01	Quinquenios (Devengado)	0.00	10,587.90	10,587.90	0.00
8.2.5.5.1.1.3.02.02	Gratificación anual (Devengado)	0.00	2,184,368.65	435,705.00	1,748,663.65
8.2.5.5.1.1.4.01.01	Instituto Mexicano del Seguro Social (IMSS) (Devengado)	0.00	44,114.79	44,114.79	0.00
8.2.5.5.1.1.4.01.05	Instituto de Pensiones del Estado IPE(Devengado)	0.00	859,810.51	859,810.51	0.00
8.2.5.5.1.1.5.02.01	Indemnizaciones (Devengado)	0.00	303,493.00	303,493.00	0.00

Código	Nombre cuenta	Movimientos			
		Saldo Inicial	Debe	Haber	Saldo Final
8.2.5.5.1.1.5.04.04	Despensa (Devengado)	0.00	76,263.00	76,263.00	0.00
8.2.5.5.1.1.5.09.01	Otras prestaciones sociales y económicas (Devengado)	0.00	748,709.72	507,963.10	240,746.62
8.2.5.5.1.1.6.01.01	Estímulo por antigüedad (Devengado)	0.00	10,835.00	10,835.00	0.00
8.2.5.5.1.2.1.01.01	Materiales, Útiles y Equipos Menores de Oficina (Devengado)	0.00	60,842.78	44,277.98	16,564.80
8.2.5.5.1.2.1.02.01	Materiales y útiles de impresión y reproducción (Devengado)	0.00	50,200.01	35,236.01	14,964.00
8.2.5.5.1.2.1.06.01	Material de limpieza (Devengado)	0.00	117,599.43	117,599.43	0.00
8.2.5.5.1.2.2.01.01	Productos Alimenticios para Personas Derivado de la Ejecución de Programas Institucionales (Devengado)	0.00	61,473.77	61,473.77	0.00
8.2.5.5.1.2.4.06.01	Material eléctrico y electrónico (Devengado)	0.00	780.62	780.62	0.00
8.2.5.5.1.2.4.09.01	Pinturas (Devengado)	0.00	2,212.00	2,212.00	0.00
8.2.5.5.1.2.4.09.09	Otros materiales y artículos (Devengado)	0.00	42,879.90	42,879.90	0.00
8.2.5.5.1.2.5.03.01	Medicinas y productos farmacéuticos (Devengado)	0.00	1,821.51	1,821.51	0.00
8.2.5.5.1.2.6.01.02	Combustibles, Lubricantes y Aditivos para Servicios Públicos y la Operación de Programas Públicos (Devengado)	0.00	3,500.00	3,500.00	0.00
8.2.5.5.1.2.6.01.03	Combustibles, lubricantes y aditivos para servicios administrativos (Devengado)	0.00	289,584.84	289,584.84	0.00
8.2.5.5.1.2.7.03.01	Artículos deportivos (Devengado)	0.00	14,500.00	14,500.00	0.00
8.2.5.5.1.2.9.01.01	Herramientas Menores (Devengado)	0.00	11,525.27	11,525.27	0.00
8.2.5.5.1.2.9.06.01	Refacciones y Accesorios Menores de Equipo de Transporte (Devengado)	0.00	91,300.00	91,300.00	0.00
8.2.5.5.1.2.9.08.01	Refacciones y Accesorios Menores de Maquinaria y Otros Equipos (Devengado)	0.00	13,453.98	13,453.98	0.00
8.2.5.5.1.2.9.09.01	Refacciones y Accesorios Menores Otros Bienes Muebles (Devengado)	0.00	2,500.00	2,500.00	0.00
8.2.5.5.1.3.1.01.02	Alumbrado público (Devengado)	0.00	840,034.00	840,034.00	0.00
8.2.5.5.1.3.1.07.01	Servicios de Acceso de Internet, Redes y Procesamiento de Información (Devengado)	0.00	1,198.00	1,198.00	0.00
8.2.5.5.1.3.2.05.03	Arrendamiento de equipo de transporte para servicios administrativos (Devengado)	0.00	49,999.99	0.00	49,999.99
8.2.5.5.1.3.3.01.01	Servicios Legales, de Contabilidad, Auditoría y Relacionados (Devengado)	0.00	250,000.00	250,000.00	0.00
8.2.5.5.1.3.3.03.01	Servicios de Consultoría Administrativa, Procesos, Técnica y en Tecnologías de la Información (Devengado)	0.00	24,075.47	24,075.47	0.00
8.2.5.5.1.3.4.01.02	Intereses y comisiones (Devengado)	0.00	(17.40)	(17.40)	0.00
8.2.5.5.1.3.5.02.01	Instalación, Reparación y Mantenimiento de Mobiliario y Equipo de Administración, Educativa y Recreativa (Devengado)	0.00	50,000.06	0.00	50,000.06
8.2.5.5.1.3.5.03.01	Instalación, Reparación y Mantenimiento de Equipo de Cómputo y Tecnología de la Información (Devengado)	0.00	37,593.33	37,593.33	0.00
8.2.5.5.1.3.5.05.01	Conservación y mantenimiento de vehículos adscritos a programas de seguridad pública (Devengado)	0.00	8,938.00	8,938.00	0.00
8.2.5.5.1.3.5.05.02	Conservación y mantenimiento de vehículos adscritos a servicios y operación de programas públicos (Devengado)	0.00	700.00	700.00	0.00
8.2.5.5.1.3.5.07.01	Instalación, Reparación y Mantenimiento de Maquinaria, Otros Equipos y Herramienta (Devengado)	0.00	8,631.20	8,631.20	0.00
8.2.5.5.1.3.6.01.01	Publicaciones oficiales para difusión e información (Devengado)	0.00	49,999.81	25,999.81	24,000.00
8.2.5.5.1.3.6.01.04	Impresiones (Devengado)	0.00	20,000.00	20,000.00	0.00
8.2.5.5.1.3.7.05.01	Viáticos nacionales a servidores públicos (Devengado)	0.00	37,412.51	37,412.51	0.00
8.2.5.5.1.3.7.09.01	Otros Servicios de Traslado y Hospedaje (Devengado)	0.00	31,570.59	31,570.59	0.00
8.2.5.5.1.3.8.02.02	Actividades cívicas y festividades (Devengado)	0.00	138,538.19	138,538.19	0.00
8.2.5.5.1.3.9.09.02	Otros servicios generales (Devengado)	0.00	75,797.00	75,797.00	0.00
8.2.5.5.2.4.1.01.09	Otras ayudas sociales (Devengado)	0.00	320,694.70	273,482.70	47,212.00
8.2.6	Presupuesto de egresos ejercido	0.00	22,016,032.43	22,016,032.43	0.00
8.2.6.1.2.3.5.01.01	Construcción de Obras de Edificación Habitacional en Proceso (Ejercido)	0.00	4,582,126.67	4,582,126.67	0.00
8.2.6.1.2.3.5.02.01	Construcción de Obras en Edificación no Habitacional en Proceso (Ejercido)	0.00	2,392,443.93	2,392,443.93	0.00
8.2.6.1.2.3.5.02.02	Mantenimiento y Rehabilitación de Obras en Edificaciones no Habitacionales en Proceso (Ejercido)	0.00	434,140.87	434,140.87	0.00
8.2.6.1.2.3.5.02.03	Gastos en Estudios de Pre-inversión y Preparación del Proyecto en Edificación no Habitacional en Proceso (Ejercido)	0.00	164,508.39	164,508.39	0.00
8.2.6.1.2.3.5.03.01	Construcción de Obras para el Abastecimiento de Agua, Petróleo, Gas, Electricidad y Telecomunicaciones en Proceso (Ejercido)	0.00	1,892,382.31	1,892,382.31	0.00
8.2.6.1.2.3.5.03.02	Mantenimiento y rehabilitación de obras para el abastecimiento de agua, petróleo, gas, electricidad y telecomunicaciones en Proceso (Ejercido)	0.00	181,960.19	181,960.19	0.00
8.2.6.1.2.3.5.03.03	Gastos en Estudios de Pre-inversión y Preparación del Proyecto de Obras para el Abastecimiento de Agua, Petróleo, Gas, Electricidad y Telecomunicaciones en Proceso (Ejercido)	0.00	204,955.10	204,955.10	0.00
8.2.6.1.2.3.5.04.01	División de Terrenos y Construcción de Obras de Urbanización en Proceso (Ejercido)	0.00	3,719,973.53	3,719,973.53	0.00
8.2.6.1.2.3.5.05.02	Mantenimiento y Rehabilitación de Obras en Vías de Comunicación en Proceso (Ejercido)	0.00	1,652,780.08	1,652,780.08	0.00
8.2.6.5.1.1.1.01.01	Dietas (Ejercido)	0.00	107,160.62	107,160.62	0.00

Código	Nombre cuenta	Movimientos			
		Saldo Inicial	Debe	Haber	Saldo Final
8.2.6.5.1.1.1.03.01	Sueldos y salarios (Ejercido)	0.00	1,179,982.25	1,179,982.25	0.00
8.2.6.5.1.1.2.02.01	Sueldos Base al Personal Eventual (Ejercido)	0.00	748,247.48	748,247.48	0.00
8.2.6.5.1.1.3.01.01	Quinquenios (Ejercido)	0.00	10,587.90	10,587.90	0.00
8.2.6.5.1.1.3.02.02	Gratificación anual (Ejercido)	0.00	435,705.00	435,705.00	0.00
8.2.6.5.1.1.4.01.01	Instituto Mexicano del Seguro Social (IMSS) (Ejercido)	0.00	44,114.79	44,114.79	0.00
8.2.6.5.1.1.4.01.05	Instituto de Pensiones del Estado IPE(Ejercido)	0.00	859,810.51	859,810.51	0.00
8.2.6.5.1.1.5.02.01	Indemnizaciones (Ejercido)	0.00	303,493.00	303,493.00	0.00
8.2.6.5.1.1.5.04.04	Despensa (Ejercido)	0.00	76,263.00	76,263.00	0.00
8.2.6.5.1.1.5.09.01	Otras prestaciones sociales y económicas (Ejercido)	0.00	507,963.10	507,963.10	0.00
8.2.6.5.1.1.6.01.01	Estímulo por antigüedad (Ejercido)	0.00	10,835.00	10,835.00	0.00
8.2.6.5.1.2.1.01.01	Materiales, Útiles y Equipos Menores de Oficina (Ejercido)	0.00	44,277.98	44,277.98	0.00
8.2.6.5.1.2.1.02.01	Materiales y útiles de impresión y reproducción (Ejercido)	0.00	35,236.01	35,236.01	0.00
8.2.6.5.1.2.1.06.01	Material de limpieza (Ejercido)	0.00	117,599.43	117,599.43	0.00
8.2.6.5.1.2.2.01.01	Productos Alimenticios para Personas Derivado de la Ejecución de Programas Institucionales (Ejercido)	0.00	61,473.77	61,473.77	0.00
8.2.6.5.1.2.4.06.01	Material eléctrico y electrónico (Ejercido)	0.00	780.62	780.62	0.00
8.2.6.5.1.2.4.09.01	Pinturas (Ejercido)	0.00	2,212.00	2,212.00	0.00
8.2.6.5.1.2.4.09.09	Otros materiales y artículos (Ejercido)	0.00	42,879.90	42,879.90	0.00
8.2.6.5.1.2.5.03.01	Medicinas y productos farmacéuticos (Ejercido)	0.00	1,821.51	1,821.51	0.00
8.2.6.5.1.2.6.01.02	Combustibles, Lubricantes y Aditivos para Servicios Públicos y la Operación de Programas Públicos (Ejercido)	0.00	3,500.00	3,500.00	0.00
8.2.6.5.1.2.6.01.03	Combustibles, lubricantes y aditivos para servicios administrativos (Ejercido)	0.00	289,584.84	289,584.84	0.00
8.2.6.5.1.2.7.03.01	Artículos deportivos (Ejercido)	0.00	14,500.00	14,500.00	0.00
8.2.6.5.1.2.9.01.01	Herramientas Menores (Ejercido)	0.00	11,525.27	11,525.27	0.00
8.2.6.5.1.2.9.06.01	Refacciones y Accesorios Menores de Equipo de Transporte (Ejercido)	0.00	91,300.00	91,300.00	0.00
8.2.6.5.1.2.9.08.01	Refacciones y Accesorios Menores de Maquinaria y Otros Equipos (Ejercido)	0.00	13,453.98	13,453.98	0.00
8.2.6.5.1.2.9.09.01	Refacciones y Accesorios Menores Otros Bienes Muebles (Ejercido)	0.00	2,500.00	2,500.00	0.00
8.2.6.5.1.3.1.01.02	Alumbrado público (Ejercido)	0.00	840,034.00	840,034.00	0.00
8.2.6.5.1.3.1.07.01	Servicios de Acceso de Internet, Redes y Procesamiento de Información (Ejercido)	0.00	1,198.00	1,198.00	0.00
8.2.6.5.1.3.3.01.01	Servicios Legales, de Contabilidad, Auditoría y Relacionados (Ejercido)	0.00	250,000.00	250,000.00	0.00
8.2.6.5.1.3.3.03.01	Servicios de Consultoría Administrativa, Procesos, Técnica y en Tecnologías de la Información (Ejercido)	0.00	24,075.47	24,075.47	0.00
8.2.6.5.1.3.4.01.02	Intereses y comisiones (Ejercido)	0.00	(17.40)	(17.40)	0.00
8.2.6.5.1.3.5.03.01	Instalación, Reparación y Mantenimiento de Equipo de Cómputo y Tecnología de la Información (Ejercido)	0.00	37,593.33	37,593.33	0.00
8.2.6.5.1.3.5.05.01	Conservación y mantenimiento de vehículos adscritos a programas de seguridad pública (Ejercido)	0.00	8,938.00	8,938.00	0.00
8.2.6.5.1.3.5.05.02	Conservación y mantenimiento de vehículos adscritos a servicios y operación de programas públicos (Ejercido)	0.00	700.00	700.00	0.00
8.2.6.5.1.3.5.07.01	Instalación, Reparación y Mantenimiento de Maquinaria, Otros Equipos y Herramienta (Ejercido)	0.00	8,631.20	8,631.20	0.00
8.2.6.5.1.3.6.01.01	Publicaciones oficiales para difusión e información (Ejercido)	0.00	25,999.81	25,999.81	0.00
8.2.6.5.1.3.6.01.04	Impresiones (Ejercido)	0.00	20,000.00	20,000.00	0.00
8.2.6.5.1.3.7.05.01	Viáticos nacionales a servidores públicos (Ejercido)	0.00	37,412.51	37,412.51	0.00
8.2.6.5.1.3.7.09.01	Otros Servicios de Traslado y Hospedaje (Ejercido)	0.00	31,570.59	31,570.59	0.00
8.2.6.5.1.3.8.02.02	Actividades cívicas y festividades (Ejercido)	0.00	138,538.19	138,538.19	0.00
8.2.6.5.1.3.9.09.02	Otros servicios generales (Ejercido)	0.00	75,797.00	75,797.00	0.00
8.2.6.5.2.4.1.01.09	Otras ayudas sociales (Ejercido)	0.00	273,482.70	273,482.70	0.00
8.2.7	Presupuesto de egresos pagado	96,522,388.48	22,016,032.43	0.00	118,538,420.91
8.2.7.1.2.3.5.01.01	Construcción de Obras de Edificación Habitacional en Proceso (Pagado)	13,247,771.53	4,582,126.67	0.00	17,829,898.20
8.2.7.1.2.3.5.02.01	Construcción de Obras en Edificación no Habitacional en Proceso (Pagado)	6,810,458.44	2,392,443.93	0.00	9,202,902.37
8.2.7.1.2.3.5.02.02	Mantenimiento y Rehabilitación de Obras en Edificaciones no Habitacionales en Proceso (Pagado)	227,771.30	434,140.87	0.00	661,912.17
8.2.7.1.2.3.5.02.03	Gastos en Estudios de Pre-inversión y Preparación del Proyecto en Edificación no Habitacional en Proceso (Pagado)	168,447.07	164,508.39	0.00	332,955.46
8.2.7.1.2.3.5.03.01	Construcción de Obras para el Abastecimiento de Agua, Petróleo, Gas, Electricidad y Telecomunicaciones en Proceso (Pagado)	555,758.42	1,892,382.31	0.00	2,448,140.73

Código	Nombre cuenta	Movimientos			
		Saldo Inicial	Debe	Haber	Saldo Final
8.2.7.1.2.3.5.03.02	Mantenimiento y rehabilitación de obras para el abastecimiento de agua potable, gas, electricidad y telecomunicaciones en	4,197,202.46	181,960.19	0.00	4,379,162.65
8.2.7.1.2.3.5.03.03	Gastos en Estudios de Pre-inversión y Preparación del Proyecto de Obras para el Abastecimiento de Agua Potable, Gas, Electricidad y	209,745.72	204,955.10	0.00	414,700.82
8.2.7.1.2.3.5.04.01	División de Terrenos y Construcción de Obras de Urbanización en Proceso (Pagado)	8,705,016.03	3,719,973.53	0.00	12,424,989.56
8.2.7.1.2.3.5.05.02	Mantenimiento y Rehabilitación de Obras en Vías de Comunicación en Proceso (Pagado)	2,381,415.59	1,652,780.08	0.00	4,034,195.67
8.2.7.1.2.4.1.01.01	Muebles de Oficina y Estantería (Pagado)	65,658.99	0.00	0.00	65,658.99
8.2.7.1.2.4.1.03.01	Bienes informáticos (Pagado)	109,674.80	0.00	0.00	109,674.80
8.2.7.1.2.4.4.01.01	Vehículos y Equipo Terrestres, para la ejecución de Programas de Seguridad Pública (Pagado)	1,505,900.00	0.00	0.00	1,505,900.00
8.2.7.1.2.4.6.01.01	Maquinaria y equipo agropecuario (Pagado)	75,200.00	0.00	0.00	75,200.00
8.2.7.2.2.1.1.01	Materiales y Suministros por Pagar a Largo Plazo (Pagado)	115,639.87	0.00	0.00	115,639.87
8.2.7.2.2.1.1.02	Servicios Generales por Pagar a Largo Plazo (Pagado)	672,850.46	0.00	0.00	672,850.46
8.2.7.2.2.3.1.02	Títulos y Valores de la Deuda Pública Interna a Largo Plazo Extraordinaria (Pagado)	169,015.03	0.00	0.00	169,015.03
8.2.7.5.1.1.1.01.01	Dietas (Pagado)	1,125,186.51	107,160.62	0.00	1,232,347.13
8.2.7.5.1.1.1.03.01	Sueldos y salarios (Pagado)	10,933,392.85	1,179,982.25	0.00	12,113,375.10
8.2.7.5.1.1.1.03.02	Sobresueldo, jerarquización terciaria policial (Pagado)	45,831.52	0.00	0.00	45,831.52
8.2.7.5.1.1.2.02.01	Sueldos Base al Personal Eventual (Pagado)	8,222,744.91	748,247.48	0.00	8,970,992.39
8.2.7.5.1.1.3.01.01	Quinquenios (Pagado)	124,058.90	10,587.90	0.00	134,646.80
8.2.7.5.1.1.3.02.02	Gratificación anual (Pagado)	0.00	435,705.00	0.00	435,705.00
8.2.7.5.1.1.3.02.03	Prima vacacional (Pagado)	297,047.95	0.00	0.00	297,047.95
8.2.7.5.1.1.4.01.01	Instituto Mexicano del Seguro Social (IMSS) (Pagado)	199,617.55	44,114.79	0.00	243,732.34
8.2.7.5.1.1.4.01.04	Seguro de vida y pago de marcha (Pagado)	102,252.48	0.00	0.00	102,252.48
8.2.7.5.1.1.4.01.05	Instituto de Pensiones del Estado IPE(Pagado)	2,291,700.59	859,810.51	0.00	3,151,511.10
8.2.7.5.1.1.5.02.01	Indemnizaciones (Pagado)	1,062,225.50	303,493.00	0.00	1,365,718.50
8.2.7.5.1.1.5.04.04	Despensa (Pagado)	862,003.00	76,263.00	0.00	938,266.00
8.2.7.5.1.1.5.04.30	Gratificación extraordinaria (Pagado)	25,000.00	0.00	0.00	25,000.00
8.2.7.5.1.1.5.09.01	Otras prestaciones sociales y económicas (Pagado)	5,251,511.76	507,963.10	0.00	5,759,474.86
8.2.7.5.1.1.6.01.01	Estímulo por antigüedad (Pagado)	72,985.00	10,835.00	0.00	83,820.00
8.2.7.5.1.2.1.01.01	Materiales, Útiles y Equipos Menores de Oficina (Pagado)	1,221,082.16	44,277.98	0.00	1,265,360.14
8.2.7.5.1.2.1.02.01	Materiales y útiles de impresión y reproducción (Pagado)	228,107.45	35,236.01	0.00	263,343.46
8.2.7.5.1.2.1.04.01	Materiales, Útiles y Equipos Menores de Tecnologías de la Información y Comunicaciones (Pagado)	23,200.00	0.00	0.00	23,200.00
8.2.7.5.1.2.1.06.01	Material de limpieza (Pagado)	498,626.01	117,599.43	0.00	616,225.44
8.2.7.5.1.2.2.01.01	Productos Alimenticios para Personas Derivado de la Ejecución de Programas Institucionales (Pagado)	399,925.65	61,473.77	0.00	461,399.42
8.2.7.5.1.2.2.01.03	Productos alimenticios para alimentación de internos (Pagado)	7,098.94	0.00	0.00	7,098.94
8.2.7.5.1.2.2.01.04	Productos alimenticios para el personal derivado de actividades extraordinarias (Pagado)	14,834.53	0.00	0.00	14,834.53
8.2.7.5.1.2.3.05.01	Productos Químicos, Farmacéuticos y de Laboratorio Adquiridos como Materia Prima (Pagado)	259.00	0.00	0.00	259.00
8.2.7.5.1.2.4.02.01	Cemento y productos de concreto (Pagado)	46,328.92	0.00	0.00	46,328.92
8.2.7.5.1.2.4.04.01	Madera y productos de madera (Pagado)	860.01	0.00	0.00	860.01
8.2.7.5.1.2.4.06.01	Material eléctrico y electrónico (Pagado)	1,134,303.22	780.62	0.00	1,135,083.84
8.2.7.5.1.2.4.09.01	Pinturas (Pagado)	27,760.04	2,212.00	0.00	29,972.04
8.2.7.5.1.2.4.09.09	Otros materiales y artículos (Pagado)	427,021.35	42,879.90	0.00	469,901.25
8.2.7.5.1.2.5.01.01	Productos Químicos Básicos (Pagado)	31,814.56	0.00	0.00	31,814.56
8.2.7.5.1.2.5.03.01	Medicinas y productos farmacéuticos (Pagado)	169,089.88	1,821.51	0.00	170,911.39
8.2.7.5.1.2.5.04.01	Materiales, accesorios y suministros médicos (Pagado)	87,821.95	0.00	0.00	87,821.95
8.2.7.5.1.2.6.01.01	Combustibles, lubricantes y aditivos para programas de seguridad pública (Pagado)	3,407,828.86	0.00	0.00	3,407,828.86
8.2.7.5.1.2.6.01.02	Combustibles, Lubricantes y Aditivos para Servicios Públicos y la Operación de Programas Públicos (Pagado)	1,118,061.92	3,500.00	0.00	1,121,561.92
8.2.7.5.1.2.6.01.03	Combustibles, lubricantes y aditivos para servicios administrativos (Pagado)	472,143.74	289,584.84	0.00	761,728.58
8.2.7.5.1.2.6.01.04	Combustibles, Lubricantes y Aditivos asignados a Servidores Públicos (Pagado)	29,482.74	0.00	0.00	29,482.74
8.2.7.5.1.2.7.01.01	Vestuarios y Uniformes (Pagado)	9,210.00	0.00	0.00	9,210.00

Código	Nombre cuenta	Movimientos			
		Saldo Inicial	Debe	Haber	Saldo Final
8.2.7.5.1.2.7.02.01	Prendas de Seguridad y Protección Personal (Pagado)	610,137.55	0.00	0.00	610,137.55
8.2.7.5.1.2.7.03.01	Artículos deportivos (Pagado)	104,195.49	14,500.00	0.00	118,695.49
8.2.7.5.1.2.9.01.01	Herramientas Menores (Pagado)	290,778.95	11,525.27	0.00	302,304.22
8.2.7.5.1.2.9.06.01	Refacciones y Accesorios Menores de Equipo de Transporte (Pagado)	114,270.15	91,300.00	0.00	205,570.15
8.2.7.5.1.2.9.08.01	Refacciones y Accesorios Menores de Maquinaria y Otros Equipos (Pagado)	89,730.65	13,453.98	0.00	103,184.63
8.2.7.5.1.2.9.09.01	Refacciones y Accesorios Menores Otros Bienes Muebles (Pagado)	110,001.37	2,500.00	0.00	112,501.37
8.2.7.5.1.3.1.01.02	Alumbrado público (Pagado)	4,682,221.00	840,034.00	0.00	5,522,255.00
8.2.7.5.1.3.1.04.01	Telefonía Tradicional (Pagado)	85,683.00	0.00	0.00	85,683.00
8.2.7.5.1.3.1.05.01	Telefonía Celular (Pagado)	400.00	0.00	0.00	400.00
8.2.7.5.1.3.1.07.01	Servicios de Acceso de Internet, Redes y Procesamiento de Información (Pagado)	6,211.63	1,198.00	0.00	7,409.63
8.2.7.5.1.3.1.08.03	Servicio de mensajería (Pagado)	2,956.78	0.00	0.00	2,956.78
8.2.7.5.1.3.2.02.01	Arrendamiento de Edificios (Pagado)	15,660.00	0.00	0.00	15,660.00
8.2.7.5.1.3.2.05.02	Arrendamiento de equipo de transporte para servicios y operación de programas públicos (Pagado)	379,406.96	0.00	0.00	379,406.96
8.2.7.5.1.3.2.05.03	Arrendamiento de equipo de transporte para servicios administrativos (Pagado)	226,773.59	0.00	0.00	226,773.59
8.2.7.5.1.3.2.06.01	Arrendamiento de maquinaria, otros equipos y herramientas (Pagado)	631,136.00	0.00	0.00	631,136.00
8.2.7.5.1.3.3.01.01	Servicios Legales, de Contabilidad, Auditoría y Relacionados (Pagado)	1,750,000.00	250,000.00	0.00	2,000,000.00
8.2.7.5.1.3.3.03.01	Servicios de Consultoría Administrativa, Procesos, Técnica y en Tecnologías de la Información (Pagado)	264,830.18	24,075.47	0.00	288,905.65
8.2.7.5.1.3.3.04.01	Servicios de capacitación (Pagado)	22,500.00	0.00	0.00	22,500.00
8.2.7.5.1.3.3.09.01	Servicios Profesionales, Científicos y Técnicos Integrales (Pagado)	175,000.00	0.00	0.00	175,000.00
8.2.7.5.1.3.4.01.02	Intereses y comisiones (Pagado)	11,064.84	(17.40)	0.00	11,047.44
8.2.7.5.1.3.4.05.01	Seguro de bienes patrimoniales (Pagado)	120,786.49	0.00	0.00	120,786.49
8.2.7.5.1.3.4.07.01	Fletes y maniobras (Pagado)	4,592.15	0.00	0.00	4,592.15
8.2.7.5.1.3.5.01.01	Conservación y Mantenimiento Menor de Inmuebles (Edificios Públicos) (Pagado)	10,000.00	0.00	0.00	10,000.00
8.2.7.5.1.3.5.02.01	Instalación, Reparación y Mantenimiento de Mobiliario y Equipo de Administración, Educativa y Recreativa (Pagado)	145,278.55	0.00	0.00	145,278.55
8.2.7.5.1.3.5.02.02	Conservación y mantenimiento de otros (Pagado)	74,200.00	0.00	0.00	74,200.00
8.2.7.5.1.3.5.03.01	Instalación, Reparación y Mantenimiento de Equipo de Cómputo y Tecnología de la Información (Pagado)	127,936.00	37,593.33	0.00	165,529.33
8.2.7.5.1.3.5.05.01	Conservación y mantenimiento de vehículos adscritos a programas de seguridad pública (Pagado)	234,527.18	8,938.00	0.00	243,465.18
8.2.7.5.1.3.5.05.02	Conservación y mantenimiento de vehículos adscritos a servicios y operación de programas públicos (Pagado)	382,362.36	700.00	0.00	383,062.36
8.2.7.5.1.3.5.05.03	Conservación y mantenimiento de vehículos adscritos a servicios administrativos (Pagado)	107,324.62	0.00	0.00	107,324.62
8.2.7.5.1.3.5.07.01	Instalación, Reparación y Mantenimiento de Maquinaria, Otros Equipos y Herramientas (Pagado)	1,069,326.55	8,631.20	0.00	1,077,957.75
8.2.7.5.1.3.6.01.01	Publicaciones oficiales para difusión e información (Pagado)	219,000.45	25,999.81	0.00	245,000.26
8.2.7.5.1.3.6.01.03	Otros gastos de publicación, difusión e información (Pagado)	9,138.00	0.00	0.00	9,138.00
8.2.7.5.1.3.6.01.04	Impresiones (Pagado)	239,101.06	20,000.00	0.00	259,101.06
8.2.7.5.1.3.6.01.05	Difusión de mensajes sobre programas y actividades gubernamentales (Pagado)	1,250.00	0.00	0.00	1,250.00
8.2.7.5.1.3.6.02.01	Difusión por radio, televisión y otros medios de mensajes comerciales para promover la venta de productos o servicios	11,900.00	0.00	0.00	11,900.00
8.2.7.5.1.3.7.01.01	Pasajes nacionales a servidores públicos (Pagado)	21,000.00	0.00	0.00	21,000.00
8.2.7.5.1.3.7.05.01	Viáticos nacionales a servidores públicos (Pagado)	325,716.62	37,412.51	0.00	363,129.13
8.2.7.5.1.3.7.09.01	Otros Servicios de Traslado y Hospedaje (Pagado)	154,649.76	31,570.59	0.00	186,220.35
8.2.7.5.1.3.8.01.01	Atención a visitantes (Pagado)	999.99	0.00	0.00	999.99
8.2.7.5.1.3.8.02.02	Actividades cívicas y festividades (Pagado)	838,225.87	138,538.19	0.00	976,764.06
8.2.7.5.1.3.9.02.01	Impuestos y Derechos (Pagado)	258,095.00	0.00	0.00	258,095.00
8.2.7.5.1.3.9.04.01	Sentencias y resoluciones por autoridad competente (Pagado)	385,000.00	0.00	0.00	385,000.00
8.2.7.5.1.3.9.09.02	Otros servicios generales (Pagado)	733,549.32	75,797.00	0.00	809,346.32
8.2.7.5.2.4.1.01.02	Servicios médicos (Pagado)	3,686.00	0.00	0.00	3,686.00
8.2.7.5.2.4.1.01.09	Otras ayudas sociales (Pagado)	1,817,747.76	273,482.70	0.00	2,091,230.46
8.2.7.5.2.4.3.03.01	Ayudas Sociales a Instituciones sin Fines de Lucro (Pagado)	45,607.00	0.00	0.00	45,607.00
8.2.7.5.4.1.1.02.02	Intereses derivados de la colocación de títulos y valores la deuda interna extraordinaria (Pagado)	399,881.23	0.00	0.00	399,881.23



San Juan Evangelista
Balanza de Comprobación
Del mes de diciembre de 2019



Código	Nombre cuenta	Movimientos			
		Saldo Inicial	Debe	Haber	Saldo Final
8.2.7.5.4.3.1.02	Gastos de la deuda pública interna extraordinaria(Pagado)	20,603.22	0.00	0.00	20,603.22
Totales		0.00	230,858,191.65	230,858,191.65	0.00



[Signature]
C. Andrés Valencia Ríos
Presidente MUnicipal

PRESIDENCIA

[Signature]
C. Guillermina Gomez Sanchez
Sindico



SINDICATURA

[Signature]
C. Enrique Rodriguez Montiel
Regidor Primero

REGIDURIA PRIMERA



[Signature]
Lic. José Manuel Sarmiento Perez
Tesorero Municipal

TESORERIA

H. Ayuntamiento de San Juan Evangelista, Ver.
PROGRAMAS CON RECURSOS CONCURRENTES POR ORDEN DE GOBIERNO
AL CUARTO TRIMESTRE DEL AÑO 2019

NOMBRE DEL PROGRAMA	FEDERAL		ESTATAL		MUNICIPAL		OTROS		MONTO TOTAL
	DEPENDENCIA/ ENTIDAD	APORTACIÓN (MONTO)	DEPENDENCIA/ ENTIDAD	APORTACIÓN (MONTO)	DEPENDENCIA/ ENTIDAD	APORTACIÓN (MONTO)	DEPENDENCIA/ ENTIDAD	APORTACIÓN (MONTO)	
2018.1.1.2.7.1 TESORERIA MUNICIPAL	Secretaría de Hacienda y Crédito Público (SHCP)	\$285.41	\$0.00	\$0.00	\$0.00	\$0.00	\$0.00	\$0.00	\$285.41
2019.2.11.201901420003 0200 REHABILITACION DE CAMINO RURAL TRAMOS AISLADOS EN SAN PEDRO TILAPAN-ENTRONQUE CARRETERO ESTACION JUANITA NUEVO IXCATLAN, PLAN LA GLORIA. NUEVO LAZARO CARCEMAS	Secretaría de Energía (SENER)	\$1,099,220.32	\$0.00	\$0.00	\$0.00	\$0.00	\$0.00	\$0.00	\$1,099,220.32
2019.2.11.201901420004 0304 REHABILITACION DE CAMINO RURAL EN FRANJOS AISLADOS VILLA ALTA-VILLA GUERRERO -J. MORENO	Secretaría de Energía (SENER)	\$1,652,780.08	\$0.00	\$0.00	\$0.00	\$0.00	\$0.00	\$0.00	\$1,652,780.08
2019.2.19.201901420091 0401 CONSTRUCCION DE GUARNICIONES Y BANDIQUETAS EN LA LOCALIDAD DE EJIDO LA GLORIA	Secretaría de Hacienda y Crédito Público (SHCP)	\$216,838.67	\$0.00	\$0.00	\$0.00	\$0.00	\$0.00	\$0.00	\$216,838.67




TESORERIA

[Signature]
LIC. JOSE MANUEL SARMIENTO PEREZ
TESORERO MUNICIPAL



REGIDURIA PRIMERA

[Signature]
C. ENRIQUE RODRIGUEZ MONTIEL
REGIDOR DE HACIENDA Y PATRIMONIO MUNICIPAL



PRESIDENCIA

[Signature]
C. ANDRES VALENCIA RIOS
PRESIDENTE MUNICIPAL

COMISION DE HACIENDA



SINDICATURA

[Signature]
C. GUILLERMINA GOMEZ SANCHEZ
SINDICO

FONDO, PROGRAMA O CONVENIO	INSTITUCIÓN BANCARIA	DATOS DE LA CUENTA BANCARIA	NÚMERO DE CUENTA
Fondo de Hidrocarburos Regiones Marítimas	SANTANDER		18-00011308-3 Hidrocarburos 2019
FismDF 2015	SANTANDER		Cta 65504831272_Fism 2015
FismDf 2017	SANTANDER		Cta 22000564524_FISM 2017
Fiscales	SANTANDER		18000069518 Fiscales 2018
Fortafin 2018	BANAMEX		Cta. 7012-5884081 Fortafin
FortamunDF 2017	SANTANDER		Cta 22000564510_FORTAMUN 2017
FORTAMUNDF 2019	SANTANDER		18-00009499-7 Fortamundf 2019
CMAS 2018	SANTANDER		CTA. 18000070148 CMAS 2018
FortamunDF 2018	SANTANDER		18000064828 Fortamundf 2018
Participaciones 2018	SANTANDER		Participaciones 2018 Cta.18-00006478-5
Aguinaldos 2019	SANTANDER		18-000082260-3 Aguinaldos 2019
FISMDF 2019	SANTANDER		18-00009496-6 Fismdf 2019
Fondo Minero 2018	SANTANDER		Cta 2200056932-2_FONDO MINERO
FismDF 2018	SANTANDER		18000064800 Fismdf 2018
Participaciones 2019	SANTANDER		18-00009494-9 Participaciones 2019
Hidrocarburos 2018	SANTANDER		Cta. 18-00007143-3 Hidrocarburos

AYUNTAMIENTO CONSTITUCIONAL
SAN JUAN EVANGELISTA, VER.
ESTADOS UNIDOS MEXICANOS
2018 - 2021

PRESIDENCIA

C. ANDRES VALENCIA RIOS
PRESIDENTE MUNICIPAL

COMISIÓN DE HACIENDA

C. GUILLERMINA GOMEZ SANCHEZ
SINDICO

AYUNTAMIENTO CONSTITUCIONAL
SAN JUAN EVANGELISTA, VER.
ESTADOS UNIDOS MEXICANOS
2018 - 2021

TESORERIA

UC. JOSE MANUEL SARMIENTO PEREZ
TESORERO MUNICIPAL

AYUNTAMIENTO CONSTITUCIONAL
SAN JUAN EVANGELISTA, VER.
ESTADOS UNIDOS MEXICANOS
2018 - 2021

REGIDOR DE HACIENDA Y PATRIMONIO MUNICIPAL

C. ENRIQUE RODRIGUEZ MONTEIL

RECIBIDA PRIMERA

CÓDIGO	DESCRIPCIÓN DEL BIEN	VALOR EN LIBROS
1.2.3.1.01	Terrenos para usos diversos	\$496,974.59
1.2.3.1.02	Terrenos Rurales	\$100,000.00
1.2.3.3.01	Adquisición de edificios y locales	\$7,191,390.09
1.2.3.4.01	Infraestructuras de carreteras	\$1,328,302.87
1.2.3.4.06	Infraestructuras de agua potable, saneamiento, hidroagrícola y control de inundaciones	\$3,769,150.69
1.2.3.4.07	Infraestructura eléctrica	\$5,223,077.58
1.2.3.5.01.01	Construcción de Obras en Edificación no Habitacional en Proceso	\$17,829,899.99
1.2.3.5.01.03	Gastos en Estudios de Pre-inversión y preparación del proyecto de Edificación Habitacional en Proceso	\$1.79
1.2.3.5.02.01	Obras de Construcción para Edificios no Habitacionales en Proceso	\$12,912,484.13
1.2.3.5.02.02	Mantenimiento y Rehabilitación de Obras en Edificación no Habitacionales en Proceso	\$1,442,382.93
1.2.3.5.02.03	Gastos en Estudios de Pre-inversión y preparación del Proyecto en	\$332,955.46
1.2.3.5.03.01	Construcción de Obras de Abastecimiento de agua,petroleo,gas,	\$2,448,140.73
1.2.3.5.03.02	Mantenimiento y rehabilitación de Obras para el Abastecimiento de Agua, Petroleo, Gas, Electricidad y	\$101,658.14
1.2.3.5.03.03	Gastos en Estudios de Pre-inversión y preparación del Proyecto de obras	\$414,700.82
1.2.3.5.04.01	Division de Terrenos y Construcción de Obras de Urbanización en Proceso	\$0.00
1.2.3.5.04.02	Mantenimiento y rehabilitación de Obras de Urbanización en Proceso	\$0.00
1.2.3.5.05.01	Construcción de Obras en Vías de Comunicación en Proceso	\$0.00
1.2.3.5.05.02	Mantenimiento y rehabilitación de Obras en Vías de comunicación en Proceso	\$0.00
1.2.3.5.05.02	Mantenimiento y Rehabilitación de Obras en Vías de Comunicación en Proceso	\$0.00
1.2.3.5.05.03	Gastos en Estudios de Pre-inversión y preparación del proyecto de Obras en vías de Comunicación en	\$255,073.00
1.2.3.5.07.01	Instalaciones y Equipamiento en Construcciones en Proceso	\$0.70
1.2.3.6.03.01	Construcción de Obras para el Abastecimiento de Agua, Petroleo, Gas, Electricidad y Telecomunicaciones en	\$3,326,673.06
1.2.3.6.03.02	Mantenimiento y Rehabilitación de Obras para el Abastecimiento de Agua, Petroleo, Gas, Electricidad, y	\$2,562,724.96
1.2.3.6.05.02	Mantenimiento y Rehabilitación de Vías de comunicación en Proceso	\$1,764,353.40
1.2.3.6.06.02	Mantenimiento y Rehabilitación de Vías de comunicación en Proceso	\$13,717,224.27
1.2.3.6.07.01	Mantenimiento y Rehabilitación de otros Obras de Ingeniería Civil u Obras Pesadas en Proeso.	\$1,821,697.98
1.2.4.1.01.01	Instalaciones y Obras de Construcción Especializada en Proceso	\$2,352,374.12
1.2.4.1.02.01	Muebles de Oficina y Estantería	\$630,084.42
1.2.4.1.03.01	Otros muebles	\$396,372.00
1.2.4.1.09.01	Bienes informaticos	\$892,401.76
1.2.4.2.01.01	Otros mobiliarios y equipos de administracion	\$31,768.00
1.2.4.2.03.01	Equipo audiovisual	\$44,623.99
1.2.4.2.09.03	Equipo fotografico	\$28,406.99
1.2.4.3.01.01	Muebles escolares	\$2,007,842.72
1.2.4.3.02.01	Equipo medico y de laboratorio	\$996,878.64
1.2.4.4.01.01	Intrumental medico y de laboratorio	\$40,470.00
1.2.4.4.01.02	Vehiculos terrestres para programas de seguridad publica	\$3,717,815.00
1.2.4.4.01.03	Vehiculos terrestres para servicios y operación de programas publicos	\$8,973,831.80
1.2.4.4.02.02	Vehiculos terrestres para servicios administrativos	\$4,422,372.81
	Carrocerías y remolques para programas, servicios y operación de programas publicos	\$1,372,562.88

H. Ayuntamiento de San Juan Evangelista, Ver.
RELACION DE BIENES MUEBLES E INMUEBLES
CUENTA PUBLICA DEL EJERCICIO 2019

CÓDIGO	DESCRIPCIÓN DEL BIEN	VALOR EN LIBROS
1.2.4.5.01.01	Equipo para policía y tránsito	\$915,573.54
1.2.4.6.01.01	Maquinaria y equipo de agropecuario	\$7,980,011.24
1.2.4.6.02.02	Maquinaria y equipo para suministro de agua potable	\$234,513.00
1.2.4.6.03.01	Maquinaria y equipo de construcción	\$4,651,573.90
1.2.4.6.05.01	Equipos y aparatos de comunicación y telecomunicaciones	\$115,301.14
1.2.4.6.06.01	Maquinaria y equipo eléctrico y electrónico	\$68,052.06
1.2.4.6.07.02	Herramientas y maquinas- herramienta	\$5,000.00
1.2.4.6.07.03	Refacciones mayores	\$11,915.46
1.2.4.6.09.03	Equipo de ingeniería y dibujo	\$56,372.44
1.2.4.6.09.09	Otros Bienes Muebles	\$11,936.05
1.2.5.4.01.01	Licencias Informaticos e Intelectuales	\$4,779,408.35
1.2.6	Depreciaciones, deterioro y amortización acumulada	\$117,056,889.54



C. ANDRÉS VALENCIA RÍOS
PRESIDENTE MUNICIPAL

PRESIDENCIA

COMISIÓN DE HACIENDA

C. GUILLERMINA GÓMEZ SÁNCHEZ
SINDICO



SINDICATURA



LIC. JOSÉ MANUEL SARMIENTO PÉREZ
TESORERO MUNICIPAL



TESORERIA



C. ENRIQUE RODRÍGUEZ MONTIEL
REGIDOR DE HACIENDA Y PATRIMONIO MUNICIPAL



REGIDURIA PRIMERA

H. Ayuntamiento del Municipio de San Juan Evangelista, Ver.

Conciliación entre los Ingresos Presupuestarios y Contables Correspondiente del 01 de Enero al 31 de Diciembre de 2019.
(Cifras en pesos)

1. Total de Ingresos Presupuestarios	\$119,466,029.86
2. Más Ingresos Contables No Presupuestarios	\$0.00
2.1 Ingresos Financieros	\$0.00
2.2 Incremento por Variación de Inventarios	\$0.00
2.3 Disminución del Exceso de Estimaciones por Pérdida o Deterioro u Obsolescencia	\$0.00
2.4 Disminución del Exceso de Provisiones	\$0.00
2.5 Otros Ingresos y Beneficios Varios	\$0.00
2.6 Otros Ingresos Contables No Presupuestarios	\$0.00
3. Menos Ingresos Presupuestarios No Contables	\$760,713.63
3.1 Aprovechamientos Patrimoniales	\$0.00
3.2 Ingresos Derivados de Financiamientos	\$0.00
3.3 Otros Ingresos Presupuestarios No Contables	\$760,713.63
4. Total de Ingresos Contables	\$118,705,316.23



PRESIDENCIA

PRESIDENTE MUNICIPAL
C. ANDRÉS VALENCIA RÍOS

COMISIÓN DE HACIENDA Y PATRIMONIO MUNICIPAL

SÍNDICO
C. GUILLERMINA GÓMEZ SANCHEZ

REGIDOR DE HACIENDA Y PATRIMONIO MUNICIPAL
C. ENRIQUE RODRIGUEZ MONTIEL



TESORERO MUNICIPAL

LIC. JOSÉ MANUEL SARMIENTO PÉREZ

Notas:

1. Se deberán incluir los Ingresos Contables No Presupuestarios que no se regularizaron presupuestariamente durante el ejercicio.
2. Los Ingresos Financieros y otros ingresos se regularizarán presupuestariamente de acuerdo a la legislación aplicable.

TESORERÍA

REGIDURÍA PRIMERA

SINDICATURA

H. Ayuntamiento del Municipio de San Juan Evangelista, Ver.
Conciliación entre los Egresos Presupuestarios y los Gastos Contables Correspondiente del 01 de Enero al 31 de Diciembre de 2019.
(Cifras en pesos)

1. Total de Egresos Presupuestarios	\$121,434,642.89
2. Menos Egresos Presupuestarios No Contables	\$54,797,869.78
2.1 Materias Primas y Materiales de Producción y Comercialización	\$0.00
2.2 Materiales y Suministros	\$0.00
2.3 Mobiliario y Equipo de Administración	\$175,333.79
2.4 Mobiliario y Equipo Educativo y Recreativo	\$0.00
2.5 Equipo e Instrumental Médico y de Laboratorio	\$0.00
2.6 Vehículos y Equipo de Transporte	\$1,505,900.00
2.7 Equipo de Defensa y Seguridad	\$0.00
2.8 Maquinaria, Otros Equipos y Herramientas	\$75,200.00
2.9 Activos Biológicos	\$0.00
2.10 Bienes Inmuebles	\$100,000.00
2.11 Activos Intangibles	\$0.00
2.12 Obra Pública en Bienes de Dominio Público	\$0.00
2.13 Obra Pública en Bienes Propios	\$51,983,930.63
2.14 Acciones y Participaciones de Capital	\$0.00
2.15 Compra de Títulos y Valores	\$0.00
2.16 Concesión de Préstamos	\$0.00
2.17 Inversiones en Fideicomisos, Mandatos y Otros Análogos	\$0.00
2.18 Provisiones para Contingencias y Otras Erogaciones Especiales	\$0.00
2.19 Amortización de la Deuda Pública	\$0.00
2.20 Adeudos de Ejercicios Fiscales Anteriores (ADEFAS)	\$957,505.36
2.21 Otros Egresos Presupuestarios No Contables	\$0.00
3. Más Gastos Contables No Presupuestarios	\$30,949,669.19

3.1 Estimaciones, Depreciaciones, Deterioros, Obsolescencia y Amortizaciones	\$0.00
3.2 Provisiones	\$0.00
3.3 Disminución de Inventarios	\$0.00
3.4 Aumento por Insuficiencia de Estimaciones por Pérdida o Deterioro u Obsolescencia	\$0.00
3.5 Aumento por Insuficiencia de Provisiones	\$0.00
3.6 Otros Gastos	\$0.00
3.7 Otros Gastos Contables No Presupuestarios	\$30,949,669.19
4. Total de Gastos Contables	\$97,586,442.30


PRESIDENTE MUNICIPAL
C. ANDRÉS VALENCIA RÍOS

SÍNDICO
C. GUILLERMINA GÓMEZ SANCHEZ

REGIDOR DE HACIENDA Y PATRIMONIO MUNICIPAL
C. ENRIQUE RODRÍGUEZ MONTIEL

TESORERO MUNICIPAL
LIC. JOSÉ MANUEL SARMIENTO PÉREZ



TESORERIA

PRESIDENCIA

Nota: Se deberán incluir los Gastos Contables No Presupuestarios que no se regularizaron presupuestariamente durante el ejercicio.

Formato reformado DOF 27-09-2018

SINDICATURA

REGIDURIA PRIMERA