

del 1 de enero al 30 de septiembre de 2018

Concepto	Egresos					Subejercicio 6 = (3 - 4)
	Aprobado	Ampliaciones / Reducciones	Modificado	Devengado	Pagado	
	1	2	3 = (1 + 2)	4	5	
<b>Servicios personales</b>		\$7,068,411.81	\$7,068,411.81	\$959,745.43	\$665,431.80	\$6,108,666.38
Remuneraciones al personal de carácter permanente.	-	-	-	-	-	-
Remuneraciones al personal de carácter transitorio	-	\$6,018,521.04	\$6,018,521.04	\$29,476.97	\$29,476.97	\$5,989,044.07
Remuneraciones adicionales y especiales	-	\$2,511.00	\$2,511.00	-	-	\$2,511.00
Seguridad social	-	\$654,961.60	\$654,961.60	\$537,850.29	\$537,850.29	\$117,111.31
Otras prestaciones sociales y económicas	-	\$392,418.17	\$392,418.17	\$392,418.17	\$98,104.54	-
Previsiones	-	-	-	-	-	-
Pago de estímulos a servidores públicos	-	-	-	-	-	-
<b>Materiales y suministros</b>	-	\$8,517,903.56	\$8,517,903.56	\$5,793,071.57	\$5,783,070.57	\$2,724,831.99
Materiales de administración, emisión de documentos y artículos oficiales	-	\$1,402,883.77	\$1,402,883.77	\$603,897.62	\$603,897.62	\$798,986.15
Alimentos y utensilios	-	\$601,267.00	\$601,267.00	\$168,296.15	\$168,296.15	\$432,970.85
Materias primas y materiales de producción y comercialización	-	-	-	-	-	-
Materiales y artículos de construcción y de reparación	-	\$1,057,674.10	\$1,057,674.10	\$791,259.55	\$791,259.55	\$266,414.55
Productos químicos, farmacéuticos y de laboratorio	-	\$312,056.74	\$312,056.74	\$104,729.08	\$104,729.08	\$207,327.66
Combustibles, lubricantes y aditivos	-	\$3,882,680.33	\$3,882,680.33	\$3,283,426.05	\$3,273,425.05	\$599,254.28
Vestuario, blancos, prendas de protección y artículos deportivos	-	\$568,203.75	\$568,203.75	\$469,803.27	\$469,803.27	\$98,400.48
Materiales y suministros para seguridad	-	\$10,000.00	\$10,000.00	\$4,731.40	\$4,731.40	\$5,268.60
Herramientas, refacciones y accesorios menores	-	\$683,137.87	\$683,137.87	\$366,928.45	\$366,928.45	\$316,209.42
<b>Servicios generales</b>	\$41,102,956.58	\$2,324,605.48	\$43,427,562.06	\$12,115,371.58	\$11,990,371.58	\$31,312,190.48
Servicios básicos	\$6,827,642.58	\$5,369,681.27	\$12,197,323.85	\$5,362,915.08	\$5,362,915.08	\$6,834,408.77
Servicios de arrendamiento	-	\$688,960.00	\$688,960.00	\$577,476.72	\$577,476.72	\$111,483.28
Servicios profesionales, científicos, técnicos y otros servicios	-	\$2,381,228.26	\$2,381,228.26	\$1,958,895.17	\$1,958,895.17	\$422,333.09

**San Juan Evangelista**  
**Estado Analítico del Ejercicio del Presupuesto de Egresos**  
**Clasificación por Objeto del Gasto (Capítulo y Concepto)**

del 1 de enero al 30 de septiembre de 2018

Servicios financieros, bancarios y comerciales	-	\$572,355.57	\$572,355.57	\$14,155.94	\$14,155.94	\$558,199.63
Servicios de instalación, reparación, mantenimiento y conservación	\$34,275,314.00	\$-14,168,623.88	\$20,106,690.12	\$1,355,910.70	\$1,355,910.70	\$18,750,779.42
Servicios de comunicación social y publicidad	-	\$617,104.00	\$617,104.00	\$203,451.06	\$203,451.06	\$413,652.94
Servicios de traslado y viáticos	-	\$1,793,653.36	\$1,793,653.36	\$409,538.39	\$409,538.39	\$1,384,114.97
Servicios oficiales	-	\$3,466,410.37	\$3,466,410.37	\$798,950.35	\$798,950.35	\$2,667,460.02
Otros servicios generales	-	\$1,603,836.53	\$1,603,836.53	\$1,434,078.17	\$1,309,078.17	\$169,758.36
<b>Transferencias, asignaciones, subsidios y otras ayudas</b>	\$20,477,659.21	\$-19,433,187.21	\$1,044,472.00	\$696,259.13	\$696,259.13	\$348,212.87
Transferencias internas y asignaciones al sector público	-	-	-	-	-	-
Transferencias al resto del sector público	-	-	-	-	-	-
Subsidios y subvenciones	-	-	-	-	-	-
Ayudas sociales	\$20,477,659.21	\$-19,433,187.21	\$1,044,472.00	\$696,259.13	\$696,259.13	\$348,212.87
Pensiones y jubilaciones	-	-	-	-	-	-
Transferencias a fideicomisos, mandatos y otros análogos	-	-	-	-	-	-
Transferencias a la seguridad social	-	-	-	-	-	-
Donativos	-	-	-	-	-	-
Transferencias al exterior	-	-	-	-	-	-
<b>Bienes muebles, inmuebles e intangibles</b>	-	\$1,650,764.85	\$1,650,764.85	\$1,316,610.98	\$1,316,610.98	\$334,153.87
Mobiliario y equipo de administración	-	\$309,464.85	\$309,464.85	\$308,015.93	\$308,015.93	\$1,448.92
Mobiliario y equipo educacional y recreativo	-	\$10,000.00	\$10,000.00	\$3,099.00	\$3,099.00	\$6,901.00
Equipo e instrumental médico y de laboratorio	-	-	-	-	-	-
Vehículos y equipo de transporte	-	\$1,316,300.00	\$1,316,300.00	\$993,560.00	\$993,560.00	\$322,740.00
Equipo de defensa y seguridad	-	-	-	-	-	-
Maquinaria, otros equipos y herramientas	-	-	-	-	-	-
Activos biológicos	-	-	-	-	-	-


del 1 de enero al 30 de septiembre de 2018


Bienes inmuebles						
Activos intangibles		\$15,000.00	\$15,000.00	\$11,936.05	\$11,936.05	\$3,063.95
<b>Inversión pública</b>	\$40,999,978.21	\$4,786,565.79	\$45,786,544.00	\$20,731,099.75	\$20,731,099.75	\$25,055,444.25
Obra pública en bienes de dominio público	\$40,999,978.21	\$4,786,565.79	\$45,786,544.00	\$20,731,099.75	\$20,731,099.75	\$25,055,444.25
Obra pública en bienes propios						
Proyectos productivos y acciones de fomento						
<b>Inversiones financieras y otras provisiones</b>						
Inversiones para el fomento de actividades productivas						
Acciones y participaciones de capital						
Compra de títulos y valores						
Concesión de préstamos						
Inversiones en fideicomisos, mandatos y otros análogos						
Otras inversiones financieras						
Provisiones para contingencias y otras erogaciones especiales						
<b>Participaciones y aportaciones</b>						
Participaciones						
Aportaciones						
Convenios						
<b>Deuda pública</b>		\$5,578,999.99	\$5,578,999.99	\$213,048.11	\$213,048.11	\$5,365,951.88
Amortización de la deuda pública						
Intereses de la deuda pública		\$197,197.58	\$197,197.58	\$197,197.58	\$197,197.58	
Comisiones de la deuda pública						
Gastos de la deuda pública		\$15,850.53	\$15,850.53	\$15,850.53	\$15,850.53	
Costo por coberturas						


del 1 de enero al 30 de septiembre de 2018

Apoyos financieros						
Adeudos de ejercicios fiscales anteriores (ADEFAS)		\$5,365,951.88	\$5,365,951.88			\$5,365,951.88
<b>Total del Gasto</b>	<b>\$102,580,594.00</b>	<b>\$10,494,064.27</b>	<b>\$113,074,658.27</b>	<b>\$41,825,206.55</b>	<b>\$41,395,891.92</b>	<b>\$71,249,451.72</b>



  
C. Andres Valencia Rios  
**Presidente Municipal**

  
C. Guillermina Gomez Sanchez  
**Sindico**

  
C. Enrique Rodriguez Montiel  
**Regidor**

  
Lic. Jose Manuel Sarmiento Perez  
**Tesorero**

  
**TESORERÍA**

